

2023 | CATALOGUE

BIENVENUE CHEZ VOUS



FIRST CLASS REISEMOBILE.
MADE IN GERMANY.



MORELO
FIRST CLASS REISEMOBILE



Chers amis ! Laissez-vous inspirer par le design élégant, la technique ingénieuse et les possibilités d'équipement excellentes. Rêvez de vos prochains voyages et plongez donc dans l'univers des First Class camping-cars.



Première classe – made in Germany. À Schlüsselfeld, près de Bamberg, de vrais passionnés de camping-car se sont réunis pour réaliser votre rêve de luxe sur roues. Nous allions des techniques de production les plus modernes à un savoir-faire traditionnel pour créer des véhicules de la plus haute qualité. Notre objectif est de dépasser vos attentes à tous égards. Ce n'est que lorsque vous serez entièrement enthousiastes à l'idée de posséder un camping-car de première classe MORELO que nous aurons atteint notre but.

Reinhard Löhner, Directeur

Robert Crispens, Directeur

NOS COLLABORATEURS FIRST CLASS



Les hommes derrière la marque.

Un camping-car n'est pas excellent sans une excellente équipe. Du designer jusqu'au menuisier. Du constructeur à l'ingénieur en développement, en passant par le spécialiste en mécanique. Nous sommes fiers de notre équipe de professionnels. Comme de chaque MORELO qui quitte notre manufacture.



QU'EST-CE QUI SE CACHE DERRIÈRE MORELO ?

MORELO incarne le must des camping-cars FIRST CLASS, comptant parmi les meilleurs au monde. Un MORELO est toujours une déclaration d'amour du voyage, de confort et de qualité exceptionnels. Un MORELO donne le sentiment d'être à la maison partout dans le monde. En résumé : un MORELO est un voyage très spécial – Made in Germany.

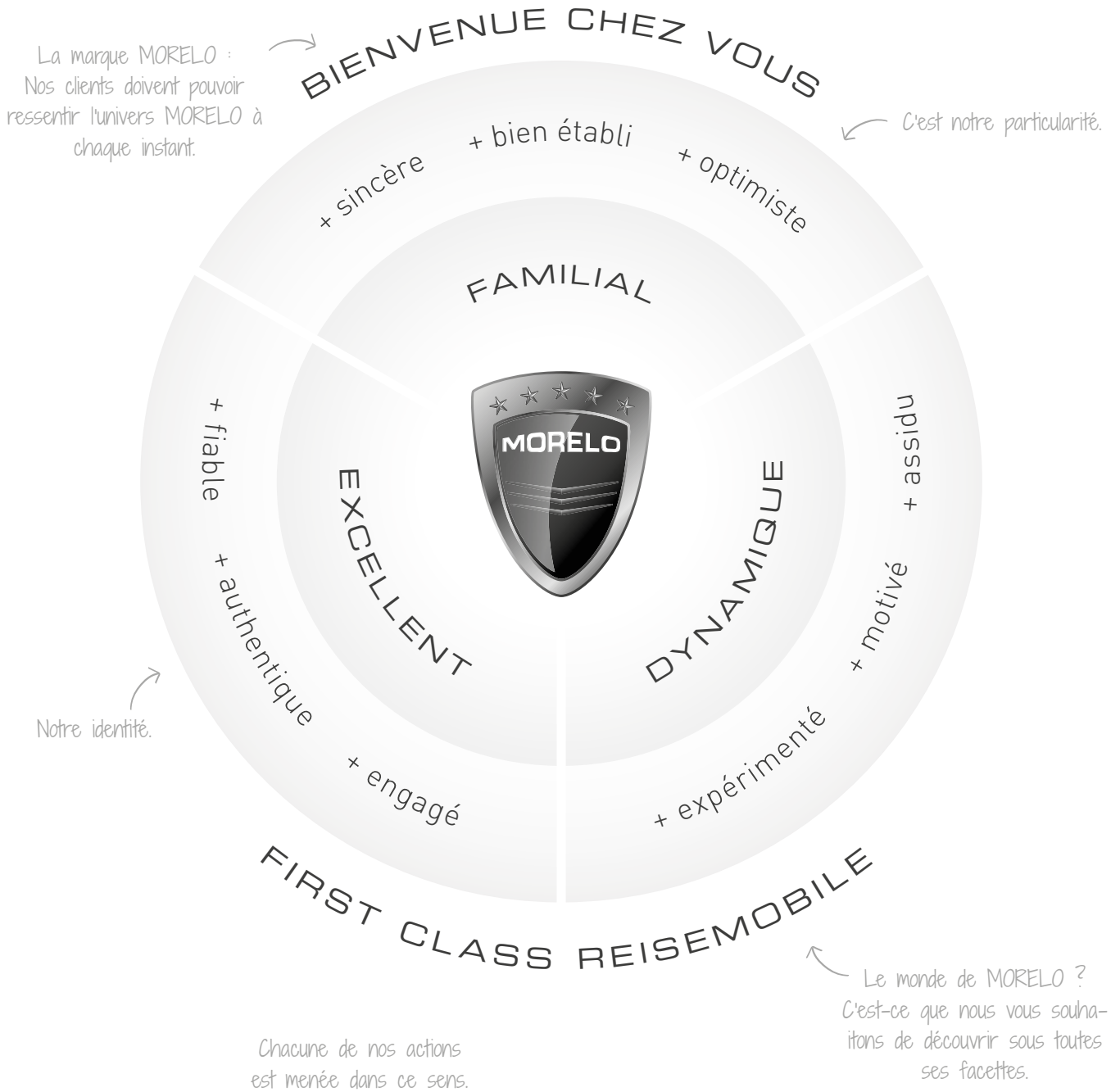
C'est avec cette philosophie que nous sommes devenus en quelques années l'un des plus grands constructeurs de camping-cars de luxe en Europe. L'environnement familial, le sur-mesure, notre ténacité et une décennie d'expérience font la force de la marque. Et même si nous n'avions pas escompté un tel succès si rapidement (un seul prototype présenté au Caravan Salon à Düsseldorf en 2010), nous y avons toujours cru.

C'est là la spécificité de MORELO. Mais savez-vous ce qui nous rend si uniques ? Nous n'avons pas commencé à construire nos propres camping-cars pour faire fortune. Nous nous sommes lancés parce que nous ne voulions rien faire d'autre. Parce qu'il n'y a rien de plus beau que de préparer ses affaires et de partir quelques jours, mieux, quelques semaines, et de parcourir la Scandinavie, le sud de l'Italie ou le Portugal.

Cet amour du caravanning est dans notre ADN. Et dans chaque MORELO.



Un caractère unique.



Caractéristiques techniques

Véhicule de base
Cylindrée
Puissance max. (kW/CH)
Longueur min.
Largeur
Hauteur
Hauteur sous plafond à l'intérieur
Catégorie de permis de conduire
Hauteur avec double plancher
Capacité des réservoirs d'eau propre, des eaux usées (ca.)
Capacité du réservoir d'eaux noires (ca.)
Garage à voiture possible
Prix à partir

HOME

LOFT

LOFT
LINER

**IVECO
Daily**

**IVECO
Daily**

**IVECO
Eurocargo**

50 C 18	70 C 18	75 E 21 100 E 25 / 120 E 28
3,0 l	3,0 l	4,5 l
132 / 180	132 / 180	152 / 207
7,81 m	8,28 m	8,28 m
2,35 m	2,40 m	2,40/2,50 m
3,32 m	3,41 m	3,46/ 3,68m
1,98 m	2,02 m	2,02 m
C1	C1	C1 ou C
366 mm	366 mm	420 mm / 480 mm
240 l / 200 l	300 l / 200 l	360 l / 250 l
□ 200 l	□ 200 l	□ 250 l
×	×	×
186.450,00 €	221.750,00 €	266.100,00 €

Équipement de série / Option

WC à réservoir fixe
Plancher chauffant
Climatisation de la cabine de conduite
Chauffage route
Feux arrière à LED
Vitres latérales de cabine affleurantes
Lanterneau Heki 3 dans le séjour
Zone d'entrée intégrant 2 tiroirs
Porte d'entrée « Top Class »
Salle de bain premium
Tableau de bord avec éclairage d'ambiance et compartiment pour boissons fraîches
Cockpit premium
Enjoliveurs de roue
Sièges pivotants à suspension pneumatique
Essieu avant/arrière à suspension pneumatique
Boîte automatique

□	□	□
□	□	□
□	□	■
□	□	■
□	□	■
×	■	■
□	□	□
×	×	■
×	□	■
×	×	○
□	■	■
□	■	■
□	□	□
□	□	□
□ / □	□ / □	○
□	□	■

PALACE	PALACE LINER	PALACE LINER	EMPIRE LINER	EMPIRE LINER	GRAND EMPIRE
IVECO Daily	IVECO Eurocargo	Mercedes-Benz Atego	Mercedes-Benz Atego	Mercedes-Benz Actros	Mercedes-Benz Actros
70 C 18	100 E 25 ou 120 E 28	924 L à 1530 L	1230 L ou 1530 L	1840 L ou 1846 L	1853 L
3,0 l	6,7 l	7,7 l	7,7 l	10,7 l	12,8 l
132 / 180	185 / 252	175 / 238	220 / 299	290 / 394	390 / 530
8,69 m	8,99 m	8,99 m	9,65 m	10,05 m	10,45 m
2,40 / 2,50 m	2,50 m	2,50 m	2,55 m	2,55 m	2,55 m
3,49 m	3,61 / 3,72 m	3,61 / 3,72 m	3,76 m	3,86 m	3,86 m
2,06 m	2,06 m	2,06 m	2,10 m	2,10 m	2,10 m
C1	C	C	C	C	C
420 mm	480 mm	480 mm	480 mm	480 mm	480 mm
360 l / 250 l	360 l / 250 l	360 l / 250 l	410 l / 280 l	410 l / 280 l	410 l / 280 l
250 l	250 l	250 l	280 l	280 l	280 l
□	□	□	□	□	■
262.100,00 €	320.050,00 €	343.250,00 €	448.150,00 €	523.750,00 €	705.800,00 €

■	■	■	■	■	■
■	■	■	■	■	■
■	■	■	■	■	■
■	■	■	■	■	■
■	■	■	■	■	■
■	■	■	■	■	■
■	■	■	■	■	■
■	■	■	■	■	■
■	■	■	■	■	■
■	■	■	■	■	■
■	■	■	■	■	■
■	■	■	■	■	■
■	■	■	■	■	■
■	■	■	■	■	■
□	■	■	■	■	■
□	□	□	■	■	■
□ / ○	■ / ■	○ / ■	■	■	■
□	■	■	■	■	■


■ Équipement de série X non disponible
 □ Équipement en option ○ Voir la liste de tarifs





MORELO HOME







WELCOME HOME

Celui qui voyage beaucoup sait apprécier son foyer. Et le confort qu'il offre.


Grâce au MORELO HOME, vivez l'expérience du luxe et du chez-soi à emporter partout. Il vous offre aussi la liberté de vivre sans attaches, de visiter les plus beaux endroits, d'atteindre de nouvelles destinations, de faire de nouvelles découvertes. Et de toujours se sentir chez soi.

Chez MORELO il ne manque de rien. Avec une longueur totale de 7,81 m, le MORELO HOME dispose de tout ce qu'un camping cariste rêve: sentiment incomparable de "CHEZ SOI" avec ses 180 CV de puissance. Donc vous pouvez être sûr que même avec notre plus petit MORELO vous voyagez à 100% style MORELO. C'est le minimalisme First Class.

- Application extérieure en noir
- Moteur turbo diesel
- Réservoir de carburant de 90 litre



DONNÉES TECHNIQUES (extrait)
 Châssis : IVECO Daily 50 C 18
 Classe d'émissions : EURO VI e
 Moteur : 3,0 l
 Puissance : 132 kW / 182 ch
 Poids en charge admissible : 5.600 (5.800) kg





LA VRAIE VALEUR SE VOIT DANS LE DÉTAIL

Même notre plus petit modèle est un grand. Il ressemble trait pour trait aux membres de la fratrie MORELO. La structure et la nouvelle proue le disent au premier regard : il s'agit bien d'un MORELO. Comparé au LOFT, il est plus compact avec un châssis un peu plus léger. Mais il arbore une épaisseur de paroi tout aussi impressionnante (42 mm) et d'excellentes valeurs d'isolation. C'est exceptionnel dans sa catégorie, mais tout à fait normal pour un MORELO.



- ✚ **Physionomie MORELO**
- ✚ **Châssis IVECO**
- ✚ **Propulsion arrière**
- ✚ **42 mm d'épaisseur de toit et de parois**
- ✚ **Construction exempte de pont thermique**
- ✚ **Sous-plancher anticorrosion et sans bois**



POSTE DE COMMANDE CONFORTABLE

Voyage et habitat grand confort, c'est ce qu'offre le cockpit du HOME avec son espace généreux, son tableau de bord autonome et bon nombre de détails astucieux, tels que les essuie-glaces et les rétroviseurs extérieurs dans le style des bus. Le volant en cuir amovible (option) permet de facilement tourner le siège du conducteur vers l'espace séjour. La position surélevée du siège offre une excellente vision panoramique.



- + Volant amovible (option)**
- + Sièges de pilotage pivotants**
- + Large passage**
- + Pare-brise panoramique**



PLUS D'ESPACE, PLUS DE VIE

Un intérieur plus grand que l'extérieur, cela n'existe pas ? Enfin pas vraiment, mais grâce au design spécifique des meubles de MORELO et malgré ses dimensions compactes, le HOME offre un plus grand espace de vie que les autres véhicules de même type. Avec ses banquettes confortables, le plancher du séjour totalement plat et de nombreux extras First Class, le HOME ne manque de rien de ce qui fait l'identité de la marque MORELO.



- + Espace généreux**
- + Utilisation optimale de l'espace**
- + Plancher plat**
- + Table multifonction**
- + Matériaux de grande qualité**
- + Coussins de grande qualité**



CUISINEZ EN BEAUTÉ

De quoi a besoin une cuisine pour qu'on s'y sente chez soi ? Exactement de ce que nous avons mis dans le HOME. La cuisine du HOME offre en peu d'espace tout ce qu'il faut pour une cuisine First Class en voyage : une puissante plaque de cuisson au gaz à trois feux, un évier ergonomique idéalement positionné et de nombreux rangements pour tout ce qui appartient à une cuisine toute équipée.



- + Plaque de cuisson à trois feux
- + Tiroirs à auto-fermeture SuperSoft
- + Grands rangements



DE BONNE HUMEUR TOUTE LA JOURNÉE

Une salle de bain où on se sent bien, c'est un bon départ pour une journée sur la route.

Et une conclusion relaxante avant d'aller se coucher. La salle de bain du HOME offre tout le confort dont vous ne voulez vous passer, même sur la route. L'espace de bain séparable avec toilettes à part garantit l'intimité et la grande douche à portes en verre véritable une remise en forme jour après jour. Le bien-être comme à la maison.



- + Salle de bain séparable
- + WC séparés
- + Grande cabine de douche
- + Portes de douche en verre véritable



PLUS D'ESPACE POUR BIEN DORMIR

Dans le HOME, dormir ne se limite pas à passer la nuit. Une détente totale, c'est ce qu'offrent les trois versions de lit à sommier à ressorts, matelas multizone à mousse froide et têtes réglables. Tandis que la nuit tombe peu à peu et que le ciel étoilé fait son apparition par la fenêtre de toit, détendez-vous en repensant à votre journée et en rêvant de la suivante ... C'est agréable de rêver dans un HOME. Qu'attendez-vous ?



LITS JUMEAUX

Les lits jumeaux offrent un maximum de place et sont proposés en version lit double ou avec deux lits séparés.

Dimensions Premium : **deux fois environ 103 x 200 cm**

QUEEN BED

Le queen bed est accessible des deux côtés et laisse ainsi suffisamment d'espace pour deux armoires supplémentaires.

Format confortable : **environ 150 x 200 cm**




BEAUCOUP DE PLACE POUR LES PETITS EXTRAS

Ne vous faites pas de soucis inutiles pour vos bagages. Vous pouvez voir large quand vous chargez le HOME. Car les immenses rangements offrent toujours assez de place. Le garage à scooter à l'arrière est suffisamment grand pour les deux-roues ou pour les bagages encombrants. Excellent positionnement des systèmes de tiroirs et des tablettes, des bacs très pratiques intégrés à la banquette latérale, grand espace de rangement dans le double plancher : aucun problème pour ajouter quelques bagages supplémentaires !

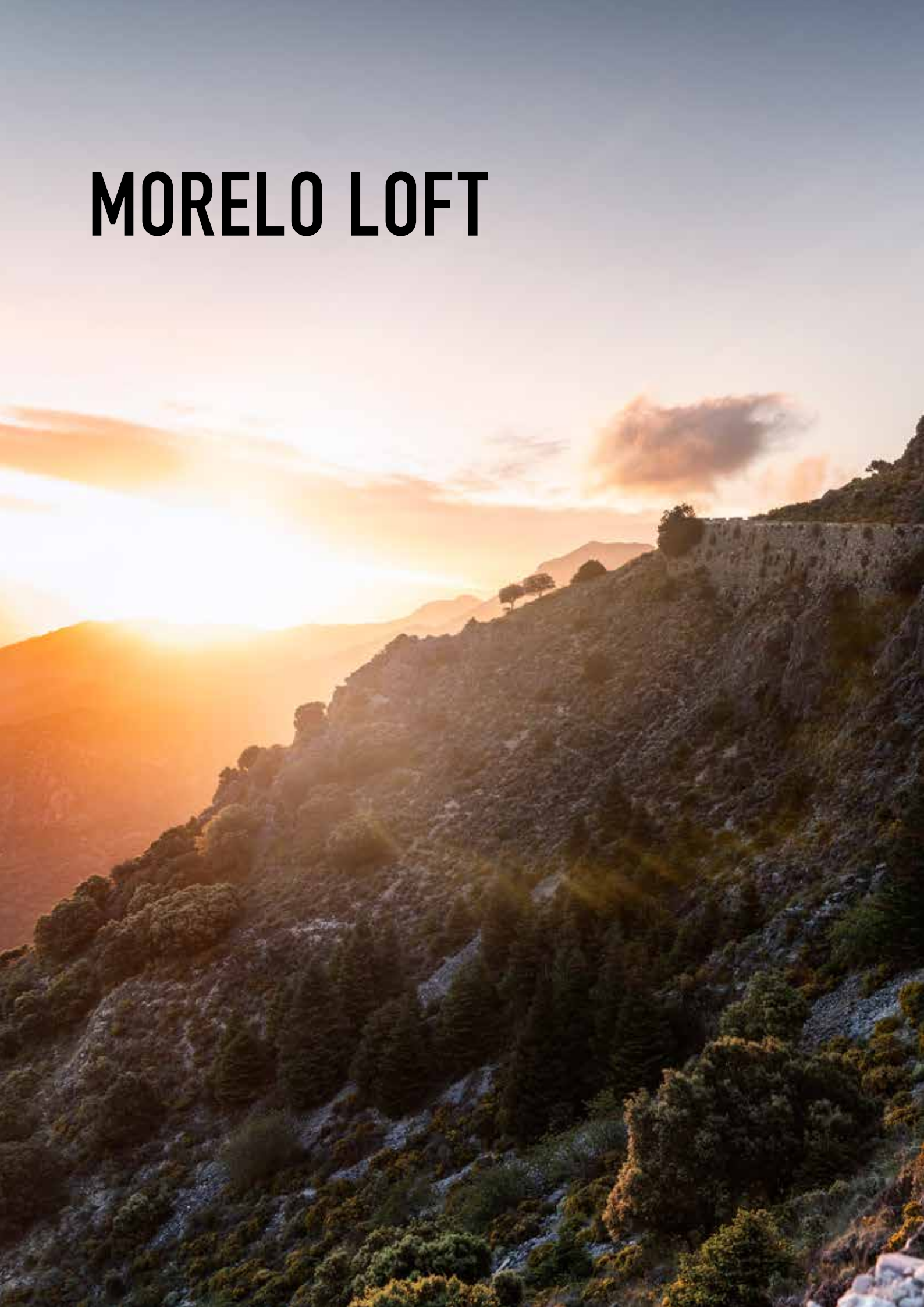


- + Double plancher grande hauteur (366 mm)
- + Grandes portes de rangement
- + Possibilité de chargement des deux côtés à l'avant
- + Garage à vélos et scooter





MORELO LOFT







UNE ESTHÉTIQUE SÉDUISANTE

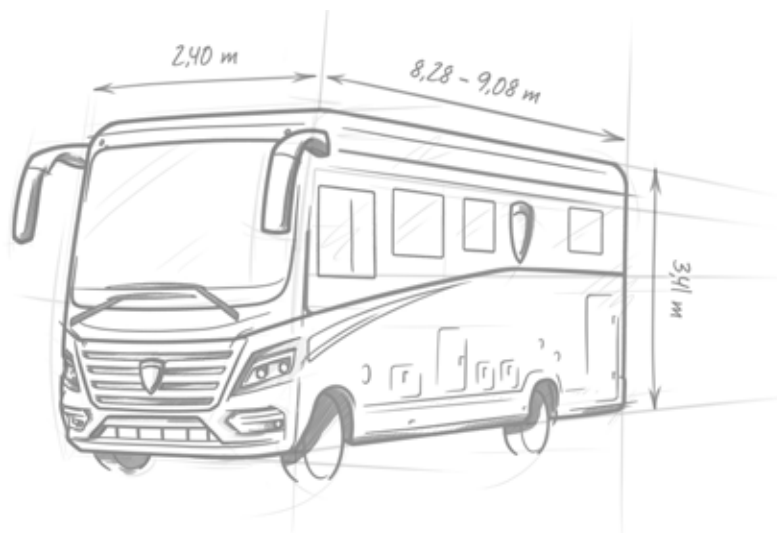
Un peu plus de tout. Même avec son équipement de base, le nouveau MORELO LOFT se montre particulièrement généreux : plus de capacité de charge grâce à un châssis renforcé, puissant moteur 3 litres, 2,40 m de large pour encore plus d'espace de vie. Une qualité excellente et un confort de première catégorie combinés à un extérieur compact et une grande polyvalence.

Plus de place, plus de rangements. Choisissez parmi 6 variantes de modèles votre favori et créez vous-même votre LOFT individuellement selon vos désirs. C'est lorsque vous vous sentez "chez vous" que nous avons accomplis notre mission. C'est notre manière de montrer notre grandeur.

- ✚ Propulsion arrière avec pneus jumelés
- ✚ Système de freinage antiblocage à régulation électronique (ABS)
- ✚ Boîte de vitesse mécanique à 6 vitesses
- ✚ 2,4 mètres de largeur externe



DONNÉES TECHNIQUES (extrait)
 Châssis : IVECO Daily 70 C 18
 Classe d'émissions : EURO VI e
 Moteur : 3,0 l
 Puissance : 132 kW / 180 ch
 Poids en charge admissible : 7.200 (7.490) kg





UNE APPARITION REMARQUÉE

Indubitablement MORELO. Le LOFT se présente sous son meilleur jour. De tous les côtés. La proue caractéristique et le design Carbone noir mat soulignent son élégance et son dynamisme. Les rétroviseurs dans le style des bus assurent une excellente vue de ce qui se trouve derrière et agrémentent la proue du LOFT. Les feux de circulation diurnes à LED apportent des touches lumineuses et garantissent que vous serez bien vu par les autres automobilistes. Même si le LOFT ne passe pas inaperçu.



- ✚ Esthétique typiquement MORELO
- ✚ Rétroviseurs extérieurs de type omnibus
- ✚ Feux diurnes à LED
- ✚ Phares antibrouillard à faisceau directionnel
- ✚ Auvent intégrée
- ✚ Porte d'entrée extra-large

MORELO LOFT LINER





LOFT LINER



C'EST LA PREMIÈRE IMPRESSION QUI COMPTE


Et toute nouvelle impression du LOFT LINER en vaut la peine : En tant que véritable MORELO, il ne connaît en effet qu'un seul standard : Première classe. Quelles que soient vos idées de prochaines destinations, vous pouvez toujours compter sur le MORELO LOFT LINER. Et c'est vraiment un sentiment formidable.

Le nouveau MORELO LOFT LINER offre tout simplement plus de tout. En tant que modèle d'entrée de gamme dans la « classe Liner », il promet un confort de conduite de première classe sur le châssis Eurocargo IVECO et, avec une puissance allant jusqu'à 281 ch, des réserves de puissance suffisantes pour les itinéraires les plus exigeants. « Le chemin est le but », avec le MORELO LOFT LINER, c'est tout à fait vrai.

- + Moteur turbo diesel avec propulsion arrière
- + Différentiel autobloquant
- + Boîte de vitesse automatisée
- + De nombreux systèmes de sécurité de série
- + Chauffage route
- + Climatisation de la cabine de conduite



DONNÉES TECHNIQUES (extrait)
 Châssis : IVECO Eurocargo
 75 E 21 | 100 E 25 | 120 E 28
 Classe d'émissions : EURO VI e
 Moteur : 4,5 l / 6,7 l
 Puissance : 152 kW / 207 ch
 185 kW / 252 ch | 207 kW / 281 ch
 Poids en charge admissible : 7.490 (7.800) kg
 10.000 kg | 11.990 kg






L'ÉLÉGANCE MÊME

On dit souvent que ce qui compte ce sont les valeurs intérieures. Et bien, avec le MORELO LOFT LINER, ce n'est pas tout à fait vrai. Parce que déjà de l'extérieur, il prouve qu'il est un camping-car de première classe qui n'a pas son pareil. Avec les éléments de design frappants MORELO, il affirme clairement son souci de l'esthétique et du bon goût. Et pourquoi ne pas être un peu superficiel !



- ✚ Isolation phonique du compartiment moteur optimisée
- ✚ Cockpit haute de gamme
- ✚ Feux de circulation diurne, à technique LED
- ✚ Parois latérales en structure sandwich alu-RTM-alu, lisses et brillantes
- ✚ Store de toit intégré
- ✚ Porte d'entrée « haut de gamme » extra large
- ✚ Hauteur de plancher double : 420 mm



UNE HABITABILITÉ EXCEPTIONNELLE

Conduire ou se loger, inutile de choisir avec le LOFT. La cabine fait partie du séjour.

Nous avons doté le tableau de bord d'inserts travaillés avec le plus grand soin, créant ainsi une ambiance qui vous fera vous sentir d'emblée chez vous. Le grand compartiment réfrigéré offre assez de place pour que vous disposiez de boissons fraîches tout au long du trajet.

Le large système de navigation pivotant (en option) vous met toujours sur le bon chemin.



IVECO Eurocargo



IVECO Daily



- + Cockpit haut de gamme avec garniture en cuir
- + Tableau de bord avec éclairage d'ambiance
- + Deux porte-gobelets, compartiment réfrigérant intégré
- + Sièges pilotes, pivotants, avec système de ceinture
- + Sièges oscillants de cabine de luxe (en option), avec suspension pneumatique, soutien lombaire et chauffage
- + Rétroviseurs extérieurs style autocar
- + Isolation acoustique optimisée du compartiment moteur



SE SENTIR BIEN, COMME À LA MAISON

Il ne fait pas beau tous les jours. Et c'est tant mieux. Car sinon vous ne sauriez pas à quel point la vie peut être douce dans votre LOFT par mauvais temps. S'enfoncer dans les confortables banquettes avec une lumière douce et se sentir comme à la maison une tasse à la main, il ne faut pas manquer ça. Et pas seulement quand il pleut.



- ✚ Sièges ultra confortables
- ✚ Grands tiroirs
- ✚ Éclairage d'ambiance indirect
- ✚ Grand espace de circulation
- ✚ En option avec salon bar



METTRE LES GAZ AVEC ÉMOTION

Six vitesses, c'est le plaisir assuré. Mais pas seulement au volant. Dans la cuisine du MORELO LOFT également, vous pourrez montrer sur la cuisinière votre maîtrise de l'art de mettre les gaz. La cuisinière à gaz 3 feux vous permet de préparer très facilement plusieurs plats en même temps. Plats au four ou glacés, la cuisine toute équipée du LOFT possède tout ce qu'il faut pour répondre à tous les défis culinaires.



LOFT . LOFT LINER

- + Plaque de cuisson à trois feux
- + Double évier
- + Tablette à épices
- + Tiroirs à extension complète
- + Tiroir à poubelle
- + Placards profonds





BIEN-ÊTRE INCLUS

Le confort comme à la maison dans l'un des plus beaux endroits de votre voyage : la salle de bain de votre MORELO LOFT. Tout y est au service de votre bien-être : la grande douche avec ses portes en verre véritable, l'éclairage d'ambiance, l'armoire à miroir, le lavabo moderne. et bien sûr un espace généreux. Commencer la journée en se rafraîchissant et la terminer en se détendant, c'est le petit luxe de tout voyageur.



- + Douche avec portes en verre véritable
- + Parois de douche en finition grès
- + Toilette céramique à chasse d'eau (en option)
- + Grande armoire avec miroir
- + Vasque facile d'entretien



LE CONFORT DE NUIT PUISSANCE TROIS

Comme on fait son lit on se couche : cela signifie que nous n'envisageons dans le MORELO LOFT rien d'autre que la First Class pour votre confort de sommeil. Et ce en quatre versions : en queen bed, lits jumeaux ou lit français. Vous avez le choix. Nous avons tout fait pour que vous vous sentiez bien dans votre MORELO LOFT, même la nuit. Dans de telles conditions, les beaux rêves viennent d'eux-mêmes.



LOFT . LOFT LINER

QUEEN BED

Le queen bed est accessible des deux côtés et laisse ainsi suffisamment d'espace pour deux armoires supplémentaires.

Format confortable : **environ 163 x 200 cm**

LIT FRANÇAIS

Idéal pour tous ceux qui aiment la proximité de leur partenaire même la nuit, et qui apprécieront de bénéficier d'une armoire supplémentaire.

Dimensions à la française : **environ 158 x 195 cm**

LITS JUMEAUX

Les lits jumeaux offrent un maximum de place et sont proposés en version lit double ou avec deux lits séparés.

Dimensions Premium : **deux fois environ 106 x 200 cm**



PAS DE PLACE POUR LES COMPROMIS

Ranger sans s'encombrer. L'étroitesse ne fait pas partie du vocabulaire du LOFT. Il offre plus qu'assez d'espace pour les petits et grands bagages et, pour le voyage du retour, vous n'aurez aucun mal à trouver de la place pour vos souvenirs. À l'arrière, vous trouverez aussi de la place, en plus des nombreux tiroirs et rangements, pour emporter un scooter ou des vélos et vous déplacer sur votre lieu de séjour. Le double plancher offre un espace de rangement supplémentaire.



LOFT . LOFT LINER




- + Grand garage arrière, accessible des deux côtés
- + Beaucoup de place pour les bagages
- + Chauffage possible pour tous les rangements
- + Rangements faciles d'accès





MORELO PALACE





PALACE



PROCHAINE ETAPE : VOYAGE GRAND CONFORT

Comment peut-on faire mieux que « First Class » ? Mieux que Mieux ? Le MORELO PALACE vous surprendra avec un design très tranché, Sobre et Sport à la fois. Ses lignes pures apporte l'élégance. Adoptez l'essieu Wide Axle (en option), Il vous apportera une sensation de conduite résolument différente. Votre MORELO vous amènera vers les plus beaux lieux du monde, encore plus confortablement.

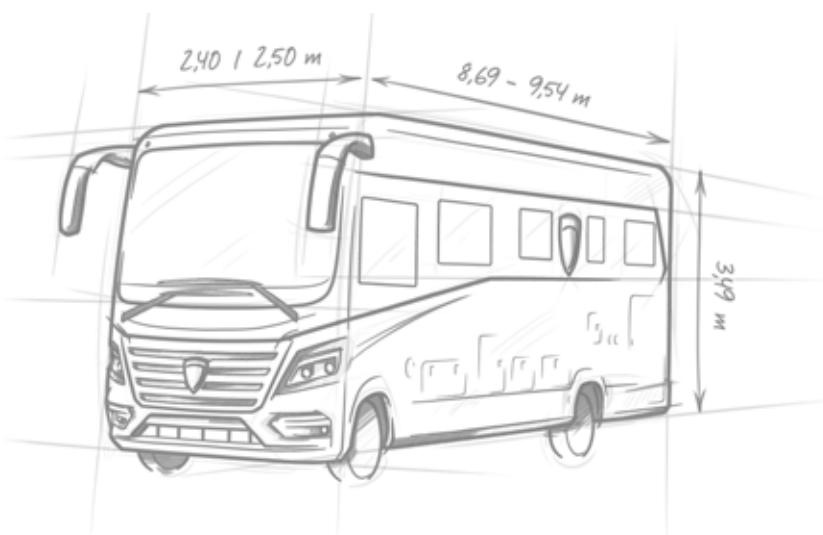
Chez MORELO, il n'y a pas que l'aspect qui compte.

Avez-vous ressenti l'ADN de la Classe EMPIRE LINER dans notre MORELO PALACE ? Côté sécurité, le MORELO PALACE passe aussi à la vitesse supérieure. Pouvoir compter à 100 % sur son véhicule ... C'est peut-être aussi ça, se sentir « BIENVENUE CHEZ SOI ».

- ✚ Lignes pures et élégantes
- ✚ Profil de toit "haute qualité"
- ✚ Becquet Aérodynamique
- ✚ Ligne d'éclairage arrière spécifique et identitaire
- ✚ Protection anti-encastrement



DONNÉES TECHNIQUES (extrait)
 Châssis : IVECO Daily 70 C 18
 Classe d'émissions : EURO VI e
 Moteur : 3,0 l
 Puissance : 132 kW / 180 PS
 Poids en charge admissible : 7.490 kg



PALACE



LES FORMES ET LA FONCTIONNalité

Le MORELO PALACE. La face arrière exclusive MORELO attire l'œil.

Le becquet arrière aérodynamique offre une conduite encore plus efficace et retarde l'accumulation de salissures sur la carrosserie. Arriver propre, c'est aussi ça la « First Class ».



PALACE



- + Porte d'entrée extra large
- + Serrure à code et à télécommande
- + Marchepied électrique ultra large
- + Caractère de la face avant
- + Vitres latérales de cabine affleurantes
- + Store électrique intégré dans le profil du toit
- + Rétroviseurs panoramique

MORELO PALACE LINER





PALACE LINER



GAGNANT SUR TOUTE LA LIGNE

Le MORELO PALACE LINER va encore plus loin. Et cela ne tient pas seulement à sa taille confortable. Une ligne claire et un design caractéristique en font un véritable bijou. Il est magnifique mais aussi très confortable. Que ce soit sur un terrain accidenté ou à l'arrêt dans un environnement agréable, avec le PALACE LINER, vous voyagez toujours en première classe.

Nous ne faisons pas les choses à moitié. Vous recherchez la sécurité, la fonctionnalité et un design attrayant ? Parfait, c'est exactement ce qui caractérise le PALACE LINER. Un moteur diesel puissant à propulsion arrière, un grand réservoir d'eau propre de 360 litres, une protection anti-encastrement intelligente et des détails caractéristiques... Le MORELO PALACE LINER a toutes les qualités d'un camping-car First Class – et bien plus encore.

- ✚ Éclairage intérieur LED élégant
- ✚ Grande charge supplémentaire
- ✚ Réservoir d'alimentation très volumineux
- ✚ Suspension pneumatique sophistiquée
- ✚ Grande sécurité grâce à la protection anti-encastrement



PALACE LINER

DONNÉES TECHNIQUES (extrait)

Châssis : IVECO Eurocargo 100 E 25 | 120 E 28

Moteur : 6.7 l

Puissance : 185 kW / 252 ch | 207 kW / 281 ch

Châssis : Mercedes-Benz Atego 924 L | 1230 L


Moteur : 7.7 l

Puissance : 175 kW / 238 ch | 220 kW | 299 ch

Classe d'émissions : EURO VI e

Poids en charge admissible :

10.000 kg, 10.500 kg | 11.990 kg





À TOUTE ÉPREUVE

Le MORELO PALACE LINER a réponse à tout. Et en général, il suffit d'appuyer sur un bouton.

Un seul clic permet de faciliter l'accès par les marches électriques. Vous pouvez vous mettre à l'ombre rapidement sous le store intégré au profilé du toit (en option).

Et si vous le souhaitez, vous pouvez même agrandir l'espace de vie. À notre humble avis, le PALACE LINER est de plus en plus beau au fil des transformations.



- ✚ Design extérieur moderne
- ✚ Store électrique (en option)
- ✚ Porte d'entrée extra-large
- ✚ Verrouillage à code et télécommande
- ✚ Dispositif solide pour faciliter l'accès
- ✚ Tableau de bord LCD
- ✚ Dispositif de vérins automatique (en option)
- ✚ Porte de garage ou hayon électrique



UNE VUE PANORAMIQUE « FIRST CLASS »

Profitez de la vue. Grâce aux montants étroits du pare-brise panoramique, les angles morts sont réduits et la vision est excellente. Profitez de la vue ! Une fois arrivée, le système de store occultant/privacy vous propose de privatiser votre sphère de confort pour que vous puissiez vous reposer selon "Vos" règles.



Mercedes-Benz Atego



IVECO Daily

- + Cockpit Premium**
- + Sièges ergonomiques**
- + Positionnement des commandes optimisé**
- + Volant escamotable
(en option pour IVECO Eurocargo)**
- + Boîte à gant et vide poche**
- + Compartiment réfrigéré à boissons**
- + Vitres latérales affleurantes de la cabine
en verre isolant avec moustiquaire et
store occultant divisible**



CHAQUE CHOSE « A » SA PLACE

A l'intérieur comme à l'extérieur. Le MORELO PALACE se distingue par sa fonctionnalité. De profonds placards périmétriques et de très grands tiroirs sous les banquettes répondent à tous vos besoins de rangement. L'ambiance claire, un éclairage parfaitement étudié et un nouveau concept de code couleur créent une ambiance noble, confortable et agréable. Peu importe où, seul compte comment.



- + Entrée spacieuse**
- + Salon lumineux**
- + Espace de vie le plus vaste de sa catégorie**
- + Ligne claire et noble**
- + Positionnement étudié des prises électriques**
- + Espace de rangement**
- + Tiroirs sous les banquettes**
- + Look identitaire unique**
- + Ambiance séduisante**



ESPACE DE DÉTENTE OPTIMISÉ

L'espace de vie géant est unique dans cette catégorie de véhicules. L'espace à vivre : Immense ! De la place pour un épanouissement total. La porte d'entrée extra large du MORELO PALACE offre un accès encore plus aisé. Entrez et décrouvez cet espace. Bienvenue chez soi !



PALACE . PALACE LINER





SATISFACTION POUR CHACUN

On se régale aussi avec les yeux. Toujours quelque chose à découvrir dans un MORELO PALACE. Tous vos ingrédients rangés et à portée de la main dans un immense tiroir vertical. Un plan de travail spacieux, des rangements pour tous vos accessoires de cuisine, place au Maestro !



PALACE . PALACE LINER

- + Design et ergonomie
- + Tiroir vertical "pharmacien" ultra pratique
- + Réfrigérateur à compresseur de 177 litres
- + Plaque de cuisson à 3 feux
- + Tiroirs à fermeture "Soft" automatique
- + Mitigeur à monocommande chromé
- + Poubelles à extraction
- + Paroi arrière éclairée



SE SENTIR BIEN 24H SUR 24H

Confortablement reposé pour être tonique toute la journée ... Sans oublier un passage dans la salle de bain de votre PALACE. Un moment important et agréable dans des volumes exceptionnels. Vous vous y sentirez vraiment bien et y ferez le plein d'énergie pour une journée pleine de rebondissements.

Que peut-on apporter de plus à une salle de bain déjà parfaite ?

Simple ! Vous laisser le choix de la décliner en plusieurs variantes pour vous garantir l'exclusivité personnalisée. Peu importe la variante que vous choisissez, profitez de l'espace.

- + Paroi de douche en verre véritable
- + Miroirs rétro-éclairés
- + Possibilité de WC séparé (en option)
- + Radiateur sèche-serviettes



- + Porte-serviettes extensibles
- + Armoire avec éclairage LED
- + Mitigeur à monocommande en chrome avec douchette extensible
- + Tiroirs spacieux
- + Revêtement mural « aspect pierre »



LE PARADIS DES DORMEURS

On profite au maximum de son »espace nuit«. Le MORELO PALACE vous offre un confort de nuit sans pareil. L'ambiance douce de votre chambre invite à rêver. Laissez-vous porter par votre matelas »mousse haute densité« ou flotter sur un matelas »EvoPore« WATERGEL (en option).



PALACE . PALACE LINER





SOMMEIL TOUJOURS CONFORTABLE

Il faut parfois 1001 nuits pour s'endormir. Dans le MORELO PALACE et ses lits merveilleusement confortables, il est au contraire presque impossible de ne pas sombrer dans un doux sommeil. Queen bed, lits jumeaux ou lit français – vous pouvez choisir la manière dont vous voulez passer la nuit. Un confort de nuit First Class – encore une spécialité MORELO.



PALACE . PALACE LINER





ON PEUT VRAIMENT TOUT EMPORTER

Le MORELO PALACE répondra à toutes vos attentes. Plus particulièrement quand on parle de rangement. De votre voiture pour vous déplacer librement aux cadeaux souvenirs, votre MORELO PALACE emportera tout ce qui vous tient à coeur.



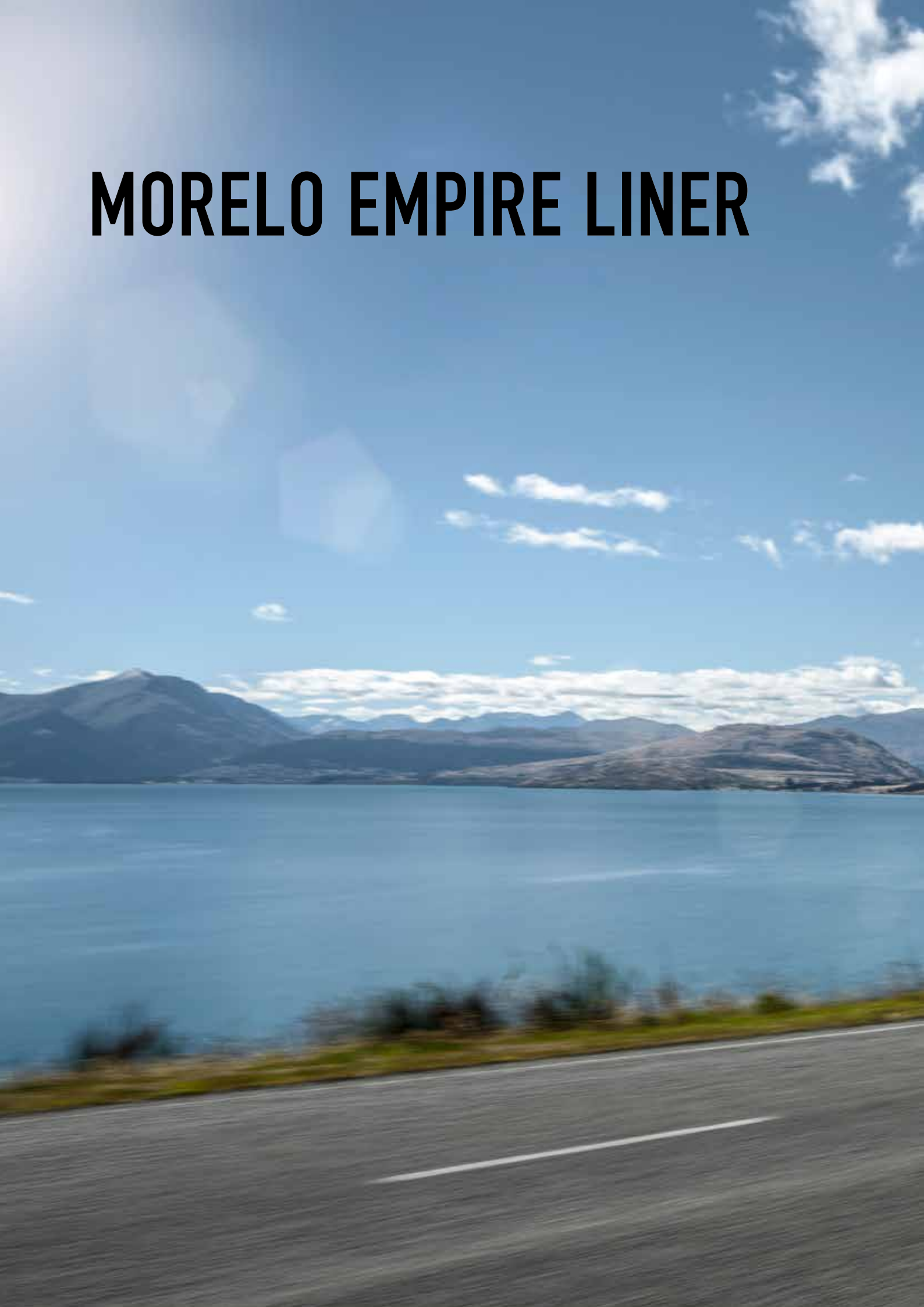
- + Garage voiture avec treuil
- + Selon le plan pour VP ou deux roues
- + Systèmes d'arrimage
- + Excellente accessibilité
- + Rangement supplémentaire dans le double plancher





PALACE LINER

MORELO EMPIRE LINER





EMPIRE LINER



COMME À LA MAISON

Exclusivité, style, confort. Tout cela résume le camping-car de luxe comme le MORELO EMPIRE LINER. Mais pourquoi faire preuve de modestie ? Nous ne voulons pas seulement vous chouchouter avec les meilleurs camping-cars de First Class, nous vous offrons avec le MORELO EMPIRE LINER quelque chose d'encore plus précieux : le doux sentiment d'être à la maison.

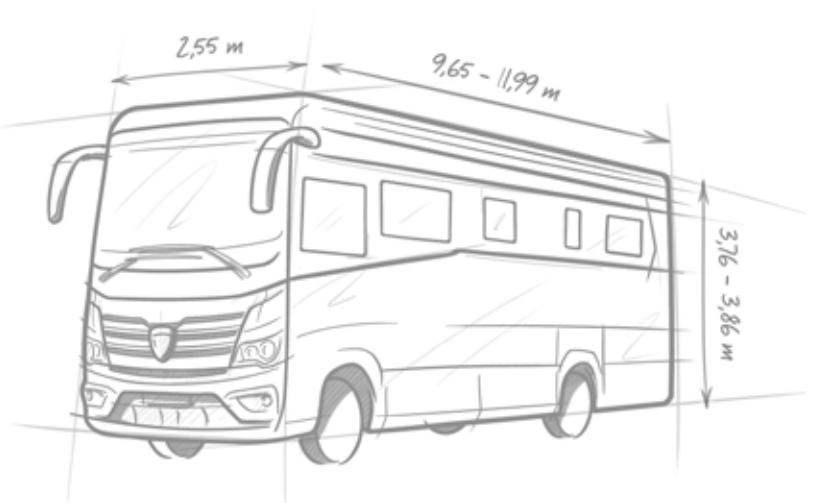
Nous ne sommes pas des véritables amis des superlatifs.

Quand même nous l'avons créé : le MORELO EMPIRE LINER. Un camping car première classe qui offre tout le confort possible à ses passagers, et qui est en même temps splendidement beau. C'est pourquoi MORELO a gagné le Germand Design Award 2018 pour la création du MORELO EMPIRE LINER. Nous en sommes TRES fière.

- ✚ Paroi avant et arrière en structure sandwich en fibre de verre
- ✚ Épaisseur renforcée des parois latérales et du toit (52 mm au lieu de 42 mm)
- ✚ Suspension pneumatique sur l'essieu avant et arrière avec fonction « Levage / abaissement de la carrosserie »
- ✚ Clapets des espaces de rangement élégamment intégrés dans la paroi latérale, avec ouverture sur simple pression sur un bouton
- ✚ Double caméra de recul avec obturateur



DONNÉES TECHNIQUES (extrait)
 Châssis : Mercedes-Benz Atego 1230 L | 1530 L
 Moteur : 7,7 l | 10,7 l
 Puissance : 220 kW / 299 ch
 Châssis : Mercedes-Benz Actros 1840 L | 1846 L
 Moteur : 10,7 l
 Puissance : 290 kW / 394 ch | 335 kW / 455 ch
 Classe d'émissions : EURO VI d
 Poids en charge admissible :
 11.900 kg, 15.000 kg | 18.000 kg





MÊME SUR LA ROUTE TOUJOURS EN FORME

Il n'y a pas de deuxième chance pour une première impression. Le MORELO EMPIRE LINER n'en a pas besoin, il séduit au premier regard. Avec sa proue sportive, son design extérieur noble, ses lignes élégantes et ses flancs lisses. L'envie de voyage dans sa plus belle expression. Et ce que l'on ne peut voir, on le sent d'autant mieux : des parois très épaisses (52 mm) pour améliorer la température ambiante par tous les temps.



- + Design aux formes parfaites
- + Double-vitrage en verre véritable
- + Double plancher chauffant (env. 480 mm)
- + Porte de garage avec déverrouillage électrique
- + Nouveau module PRV pour une isolation idéale
- + Isolation phonique du compartiment moteur optimisée
- + Réservoir à gaz 120 litres



POUR DES VOYAGES SANS LIMITES

Embarquer et se sentir d'emblée chez soi. Tout est là où on l'attend. Une parfaite fonctionnalité associée à un confort de classe supérieure rend le cockpit du MORELO EMPIRE très attrayant. Le siège surélevé offre une bonne vue d'ensemble et une vision panoramique de la route et du paysage. Il suffit maintenant de démarrer, le voyage est une destination en soi.



Mercedes-Benz Actros



Mercedes-Benz Atego

- + Position assise ergonomique du conducteur**
- + Sièges pilotes à suspension pneumatique, pivotants, avec support lombaire et système de ceinture intégré**
- + Rétroviseurs extérieurs style autocar (avec rétroviseurs grand angle et trottoir)**
- + Vitres latérales à commande électrique**
- + Système de navigation**
- + Cabine climatisée**



EN VOYAGE ET POURTANT TOUJOURS À LA MAISON

Pourquoi devriez-vous vous passer de ce qui fait naturellement partie de votre vie ?

Par exemple un confort étudié, un salon à l'ambiance raffinée, des meubles élégants, des sièges confortables, des équipements recherchés et un éclairage agréable.


Dans le MORELO EMPIRE, rien de cela ne manque. Bien au contraire.



EMPIRE LINER



- + Éclairages exclusifs
- + Concept unique d'éclairage
- + Design moderne
- + Équipements de grande qualité
- + Plancher chauffant à eau chaude
- + Plancher plat



BIEN PLUS QUE QUATRE MURS

Le bonheur, c'est se sentir à l'aise. Comme dans le MORELO EMPIRE. Pour un confort omniprésent, nous avons créé de grandes banquettes confortables, un plancher chauffant, une climatisation et un plancher totalement plat. Vous voyagez dans un MORELO EMPIRE ? Quelle chance !



- + Sièges à rembourrage ergonomique
- + Table multifonction
- + Télévision par satellite (option)
- + Finitions de qualité
- + Façades de placards en relief
- + Lanterneau panoramique élégant



SÉJOUR AVEC OPTION XXL

La véritable grandeur vient de l'intérieur. Dans le MORELO EMPIRE LINER à système Slide Out, vous pouvez prendre cette maxime au mot. Il vous suffit d'appuyer sur un bouton pour faire glisser, confortablement et en continu, les parois latérales du séjour Slide Out de 45 centimètres vers l'extérieur et de gagner de l'espace supplémentaire de manière très flexible. Plus d'espace d'habitat. Plus d'espace de vie.



EMPIRE LINER



Les illustrations et descriptions peuvent contenir des options impliquant un surcoût.



LE BON GOÛT N'A PAS DE FRONTIÈRES

Gazpacho en Espagne ou saumon sauvage en Norvège : la cuisine du MORELO EMPIRE est internationale et son équipement exhaustif autorise toutes les finesses des spécialités culinaires de la région. Ou de la cuisine traditionnelle de chez vous. Car le bon goût n'a pas de frontières. Et certainement pas dans un MORELO EMPIRE.



- + Cuisinière à gaz trois brûleurs, encastrée
- + Réfrigérateur ménager à compresseur de 196 litres avec compartiment congélateur
- + Plan de travail en matériau minéral avec évier et cuvette à déchets moulés sans joints pour une hygiène optimale
- + Robinetterie mitigeur monocommande de haute qualité, en chrome
- + Tiroirs à fermeture SuperSoft et insert pour couverts
- + Machine à café à capsules Nespresso
- + Lave-vaisselle (en option)



STATION BALNÉAIRE À EMPORTER

Détente totale dans une ambiance 5 étoiles. Que vous soyez à Lappeenranta ou peu avant Estoril, à la mer ou à la montagne, avec son beau décor naturel, un équipement élégant et son grand espace, la salle de bains du MORELO EMPIRE ne laisse rien à désirer.





UN VOYAGE À LA FRAÎCHEUR STIMULANTE

Normalement, on ne vous laisse pas sous la pluie. Mais là, vous allez adorer ça. Profitez du confort d'une douche comme à la maison à chacune de vos destinations préférées. Pour votre prochaine session de Spa, il suffit d'ouvrir une porte dans un MORELO EMPIRE.



- + Grande cabine de douche vitrée
- + Douche à effet pluie et douchette
- + Grange armoire de toilette
- + Sèche-serviettes
- + Toilette en céramique avec couvercle à fermeture amortie





CIEL ÉTOILÉ INCLUS

Comme il est bon de se sentir chez soi. Avec le matelas multizones EvoPore à sommier ultra confort et surmatelas ergonomique au gel aqueux, vous aurez chaque nuit l'impression de dormir à la maison. Et tandis que le ciel étoilé se déploie par le grand lanterneau panoramique, réjouissez-vous par avance de votre prochaine journée de voyage dans votre MORELO EMPIRE.





QUEEN BED

Le queen bed est accessible des deux côtés et laisse ainsi suffisamment d'espace pour deux armoires supplémentaires.
Format confortable : **environ 163 x 208 cm**

LITS JUMEAUX

Les lits jumeaux offrent un maximum de place et sont proposés en version lit double ou avec deux lits séparés. Dimensions Premium :
deux fois environ 106 x 208 cm



GARAGE AVEC MOBILITÉ GARANTIE

Il y a suffisamment d'espace pour ranger 180 caisses d'eau minérale. C'est ce qu'offre le garage arrière du MORELO EMPIRE. Mais qui voudrait tant d'eau ? Autant y mettre des vélos, des scooters ou des motos. Ou peut-être quelque chose de plus confortable ? Un Smart, Fiat 500, Mini cooper, Porsche, Mercedes AMG GT, même un Ferrari rend dans un MORELO EMPIRE LINER.



EMPIRE LINER







EMPIRE LINER

MORELO GRAND EMPIRE







NOTRE PRODUIT PHARE


Un véhicule qui ne connaît pas de compromis. Le GRAND EMPIRE représente le summum de notre gamme de camping-cars de luxe. Dans la lignée du design indéniable MORELO, il démontre en intérieur comme en extérieur ce que signifie voyager en première classe : Découvrir un sentiment de liberté totale sans renoncer à quoi que ce soit. Voyager loin et se réveiller chez soi, que peut-il y avoir de plus beau ?

Bienvenue à la maison, à un nouveau niveau. Du puissant châssis au concept énergétique unique en passant par un équipement de série fulminant : Le GRAND EMPIRE est une déclaration de luxe autonome qui ne pourrait être plus impressionnante. Alors pourquoi attendre ? Embarquez pour le voyage de vos rêves avec le GRAND EMPIRE et ressentez une liberté infinie.

- ✚ Châssis Mercedes-Benz Actros 1853
- ✚ Évolution de la ligne de design MORELO
- ✚ Les toutes dernières technologies automobiles
- ✚ Alimentation électrique 230 V
- ✚ Équipement de série de haut niveau
- ✚ Des capacités généreuses
- ✚ Réservoir de carburant de 500 L



DONNÉES TECHNIQUES (extrait)
 Châssis : Mercedes-Benz Actros 1853 L
 Classe d'émissions : EURO VI e
 Moteur : 12,8 l
 Puissance : 390 kW / 530 ch
 Poids en charge admissible : 18.000 kg



GRAND EMPIRE




LA VISION D'UNE NOUVELLE DIMENSION

Un MORELO qui met tout à l'ombre. Quand nos clients souhaitent encore plus de luxe, encore plus d'espace, encore plus de puissance et encore plus de sécurité, nous trouvons un moyen de réaliser tous leurs souhaits. Et plus encore : Avec le GRAND EMPIRE, nous dépassons nos propres imaginations les plus folles.



- + Suspension pneumatique sur l'essieu avant et arrière
- + Système de vérins entièrement automatique
- + Jantes en alliage ALCOA Dura Bright 22,5 pouces sur l'essieu avant et arrière
- + Boîtier électrique en acier inoxydable monté sous le véhicule pour gagner de la place
- + Porte d'entrée « haut de gamme » extra large
- + Application extérieure en verre véritable noir
- + Logo MORELO éclairé sur la face avant




PRENDRE PLACE ET SAVOURER L'ESPACE

Le voyage commence dès que vous prenez place. Les sièges pilotes de haute qualité avec suspension pneumatique, soutien lombaire et accoudoirs réglables garantissent un haut niveau de confort d'assise et favorisent une posture saine, même sur les longs trajets. Grâce au chauffage et à la ventilation des sièges, le climat est toujours idéal, quelle que soit la température ambiante. Vous êtes ainsi certain d'arriver à destination déjà très détendu.



- + Sièges pilotes en cuir ROYAL
- + Cockpit multimédia interactif
- + Système de caméra numérique MirrorCam
- + Ensemble de caméras Birdview avec moniteur 7 pouces
- + Double caméra de recul avec obturateur
- + Système de navigation d'origine Mercedes
- + Cabine climatisée
- + Avertisseur pneumatique à double klaxon dans le compartiment moteur
- + Nombreux systèmes d'aide à la conduite




LE LUXE, C'EST LE SILENCE.
LE LUXE, C'EST LA SONORITÉ.

Qu'est-ce qui rend le GRAND EMPIRE si accueillant ? Un espace infini. Un silence absolu grâce aux parois latérales et au toit renforcés pour atteindre une épaisseur de 52 mm. Un système de sonorisation haut de gamme à 2 zones avec 12 haut-parleurs. Un climat agréable sur simple pression d'un bouton, non seulement dans le cockpit mais aussi dans les espaces de vie et de sommeil. Et en plus, des pieds bien au chaud à tous les niveaux. Même à une température extérieure de moins 36°C.



- + Approvisionnement entièrement sans gaz grâce au chauffage au fuel Scheer de 10/17 kW**
- + Coin salon ergonomique en cuir ROYAL**
- + Chauffage par le sol dans le cockpit, l'espace de vie et la salle de bain**
- + Climatiseurs montés sur le toit dans l'espace de vie/sommeil, réglables individuellement par télécommande**
- + Deux fenêtres de toit panoramiques à double vitrage dans l'espace de vie/sommeil**
- + Fenêtres en verre véritable dans l'espace de vie, en double vitrage teinté**



PRENEZ PLACE ET RALLONGEZ L'ESPACE

L'option Slide-Out vous permet d'élargir l'espace de vie déjà généreux et la cuisine de votre GRAND EMPIRE de jusqu'à 45 cm. Sans pont thermique et sur simple pression sur un bouton. En outre, un massage apaisant vous attend sur le canapé luxe, également sur simple pression sur un bouton. Les sièges pilotes ergonomiques sont pivotants et offrent un confort d'assise maximal - idéal pour les longs trajets.



- +** Slide-Out (selon l'aménagement) avec jusqu'à 45 cm de largeur en plus dans l'espace de vie et la cuisine, y compris un plan de travail plus grand dans la cuisine
- +** Canapé luxe et sièges pilotes en élégant cuir ROYAL
- +** Sièges pilotes pivotants, avec accoudoir et système de ceinture intégré
- +** Canapé luxe avec repose-jambes escamotable et fonction massage
- +** Table à rallonge stable, avec une grande plage de coulissement



IL Y A DE BONS MENUS À LA MAISON

Blanchi ? Flambé ? Rôti ? Rosbif avec des pommes de terre au four ou crème catalane ?

Le GRAND EMPIRE offre les ingrédients parfaits pour tous les goûts : Du four compact intégré de haute qualité avec fonction micro-ondes et gril au réfrigérateur à compresseur de 196 litres avec compartiment congélateur en passant par la plaque de cuisson à induction, aucun souhait ne reste inassouvi. Le tout en 230 volts. Pour que tout soit vraiment « COMME À LA MAISON ».



- + Réfrigérateur ménager à compresseur de 196 litres avec compartiment congélateur
- + Four compact intégré avec fonction micro-ondes et gril
- + Plaque de cuisson à induction
- + Lave-vaisselle de luxe sous la plaque de cuisson
- + Plan de travail en matériau minéral avec évier et cuvette à déchets moulés sans joints pour une hygiène optimale



VOTRE PROPRE SOURCE D'ÉNERGIE

Tout simplement arrêter le temps. Tout simplement être moi. Dans un GRAND EMPIRE MORELO, même ces souhaits exclusifs se réalisent. Réjouissez-vous de prendre un bain dans une suite de première classe. Découvrez de nombreux détails commodes et confort. Laissez-vous inspirer par un lieu qui harmonise le corps, l'esprit et l'âme.



GRAND EMPIRE



LE FAISEUR DE PLUIE QUI MET DE BONNE HUMEUR

La douche confort spacieuse en verre véritable offre une douche à effet pluie et une douchette manuelle séparée avec robinetterie multifonction de haute qualité. Le large lavabo devant l'élégante armoire de toilette transforme la salle de bains du GRAND EMPIRE en une oasis de bien-être et rend votre début de journée parfait. Un point fort tout particulier sont les toilettes séparées en céramique avec douche extractible et système d'évacuation de l'air.



- + Lavabo moulé sans joint avec bonde Push-Open
- + Douche confort en verre véritable avec douche à effet de pluie et douchette manuelle
- + Toilette en céramique avec réservoir fixe d'environ 280 l
- + Grande armoire avec spots LED






CÂLINS AUTORISÉS, REPOS RÉCUPÉRATEUR AUSSI.

Imaginez que vous vous endormez dans le lit le plus confortable au monde, dans les plus beaux endroits du monde. Ça sonne bien ? Ça se sent encore mieux ! Cela est possible grâce aux matelas multizones Evo-Pore de haute qualité, une couche supérieure ergonomique Watergel et une suspension à ressorts confort de première classe. Le coup de fouet nécessaire pour votre relaxation.



Les grands explorateurs ont besoin d'une bonne nuit de sommeil. En choisissant GRAND EMPIRE MORELO, vous n'investissez pas seulement dans un camping-car de luxe. Vous investissez dans la qualité de vie. Des expériences uniques. Et un confort unique - même en dormant. Et ceci est intelligent. Car en dormant nous nous régénérons et assimilons les expériences vécues durant la journée. Et celles-ci ne devraient pas manquer avec le GRAND EMPIRE ...




VOUS AVEZ ATTEINT VOTRE DESTINATION : LA LIBERTÉ

Qu'a a-t-il de plus beau, une fois arrivé à destination, que d'explorer les baies et les villages de pêcheurs les plus reculés à bord d'une voiture aussi agile que maniable ? Le GRAND EMPIRE MORELO réalise également ce souhait. Avec un garage arrière qui, selon le modèle et l'aménagement, peut facilement accueillir des voitures compactes et sportives jusqu'à 4,60 mètres de long, vous serez toujours flexible une fois sur place.



- + Garage arrière avec hayon électrique pour voitures particulières et de sport jusqu'à une longueur de 4,60 mètres (selon l'aménagement)
- + Treuil à câble motorisé avec fonction d'arrêt d'urgence
- + Possibilité d'utiliser le garage arrière également pour des vélos, scooters et motos
- + Passage (H x L en mm) : 1 570 x 2 100










IVECO Daily 70 C 21

LA SÉRÉNITÉ AU VOLANT

Vous roulez comme sur des rails, mais avec plus de mobilité et de dynamisme. C'est ce que vous apportent tous les camping-cars MORELO sur châssis IVECO ou Mercedes-Benz. Une qualité exceptionnelle, une puissance supérieure et un système de direction des plus modernes de la structure robuste à la protection anti-encastrement à l'avant et à l'arrière, pour empêcher qu'une voiture ne vienne s'encaster sous le véhicule en cas d'accident. Voici une bonne base pour des milliers de kilomètres de bonheur.



CHÂSSIS EN ÉCHELLE STABLE

Un excellent camping-car nécessite une base solide. Comme notre châssis en échelle stable et galvanisé à chaud.

- + Système d'abaissement arrière, seuil de chargement bas
- + Flèches latérales solides pour une tenue stable
- + Résistance à la torsion élevée

MODULE FRONTAL PRIV

Développé en collaboration avec la société Fahrzeugbau Meier et monté des milliers de fois dans les camping-cars MORELO.

- + Position assise surélevée
- + Plancher plat
- + Parfaite isolation



CONSEIL D'EXPERT
**LES MEILLEURS
 COMPTENT
 SUR NOUS**



POURQUOI LA FONDATION EST-ELLE DÉCISIVE ?

Chaque foyer a besoin d'une base qui assure la stabilité et la sécurité. Cela vaut bien sûr aussi pour votre MORELO.

Nous construisons des châssis sur lesquels on peut compter. Et c'est précisément pour cela que MORELO compte à nouveau sur nous. Car dans notre travail, nous agissons selon un principe simple : nous travaillons avec notre expertise et notre métier pour qu'un constructeur comme MORELO puisse tenir la promesse de sa marque, à savoir »First Class Reisemobile«, et garantir à ses clients une expérience de conduite de première classe.

Plus de confort, plus d'indépendance et bien sûr plus de sécurité. C'est ce sur quoi comptent nos clients. **C'est ça, Meier.**

BOÎTE AUTOMATIQUE ZF 8 RAPPORTS


Confort de motorisation des plus sophistiqués. C'est ce qu'offre la nouvelle boîte automatique 8 rapports du spécialiste ZF. (IVECO Daily)

- + Démarrage sans usure
- + Passage de rapport à peine sensible
- + Confort de motorisation maximal

MEIER

www.fahrzeugbau-meier.de

TECHNIQUE



DOUBLE CAMÉRA DE REcul

Deux caméras (option) : avec une caméra pour le contrôle de près et une caméra pour le contrôle de loin, se garer est un jeu d'enfant.

- + Proche du bord de hayon
- + Vue parfaite derrière le véhicule
- + Rétroviseur numérique

VÉRINS HYDRAULIQUES

Les vérins hydrauliques (en option) offrent un confort maximal, spécialement adapté aux stationnements prolongés.

- + Compensation efficace de l'assiette
- + Aucune oscillation désagréable
- + Délestage des pneus

FANFARE AIR COMPRIMÉ DOUBLE CORNE

Un véhicule doit également impressionner avec son klaxon. C'est pourquoi une fanfare à air comprimé double corne peut équiper nos véhicules.

**JANTES EN ALLIAGE LÉGER**

Pour apporter encore un peu plus d'élégance à son MORELO, il faut penser aux jantes en alliage léger.

- + Esthétique sportive
- + Nettoyage facile
- + Excellente longévité

CONSEIL D'EXPERT**NE JAMAIS
RESTER COINCÉ****LA MEILLEURE COMBINAISON QUI SOIT :
BLOCAGE DU DIFFÉRENTIEL ET TRACTION+**

Le Daily HI-MATIC est le seul châssis à propulsion arrière de sa catégorie à combiner le confort et la sécurité d'un blocage mécanique du différentiel et Traction+.

Avec le blocage mécanique du différentiel, vous êtes certain de pouvoir poursuivre votre route sur des terrains difficiles grâce à un couple puissant sur la roue d'adhérence.

La fonction Traction+ est utilisée comme fonction supplémentaire sur les chaussées dont l'état varie, en particulier sur les routes sinueuses, car contrairement au blocage mécanique du différentiel elle peut rester activée même sur des chaussées adhérentes.

Grâce à cette combinaison, vous pouvez ainsi toujours rouler sans souci et en toute sécurité.

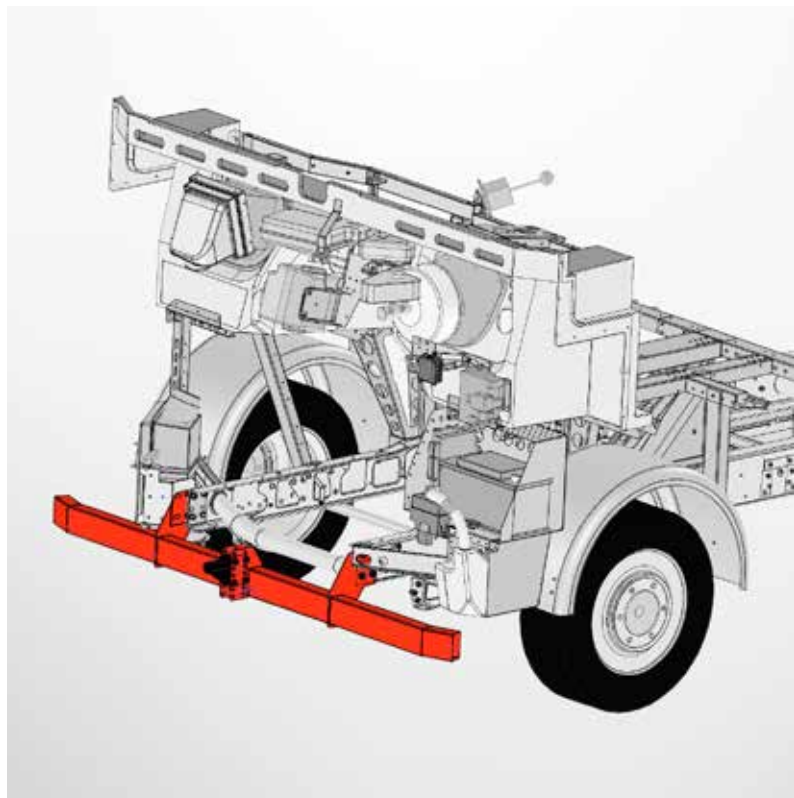
Vos experts en camping-car IVECO



www.iveco.com

SUSPENSION PNEUMATIQUE 4 CANAUX

Roulez comme sur un nuage. La suspension pneumatique (en option) est là pour ça. Aucun autre système n'offre un confort de conduite si léger et ne compense les différences de charge avec une telle sérénité.



VB-AIRSUSPENSION « ACTIVEAIR »

Un système de suspension et d'amortissement intelligent qui s'adapte en temps réel à l'état de la chaussée et au chargement. (option)

- + Environ 40% moins d'inclinaison latérale
- + Course de freinage plus courte d'environ 15%
- + Environ 8% moins de sensibilité latérale au vent

PROTECTION ANTI-ENCASTREMENT

En cas de collision, la protection anti-encastrement (selon le modèle) évite qu'une voiture ne glisse sous le véhicule et minimise ainsi les éventuelles conséquences d'un accident.

- + Conforme aux nouvelles normes
- + Reliée au cadre du châssis
- + Amoindrit les dégâts dus à un accident



RALENTISSEUR TELMA

En option, les freins à courant de Foucault exempts d'usure assurent jusqu'à 90 pour cent de tous les processus de freinage. Ils délestent efficacement les freins de service et minimisent l'usure. Conduite décontractée avec un sentiment agréable de sécurité accrue.






WIDE AXLE

L'essieu avant large en option confère à l'IVECO Daily une meilleure tenue de route. Les roues déportées vers l'extérieur améliorent encore davantage la stabilité routière et minimisent l'inclinaison latérale. Les virages se prennent encore plus facilement.

- Essieu avant plus large de 200 mm
 - Meilleure stabilité
 - Esthétique plus marquée du camping-car
- Meilleure tenue de route
 - Inclinaison latérale réduite
 - Stabilité assurée en cas de vent latéral

PAROI PREMIUM

Dans un MORELO vous êtes entouré des meilleurs matériaux qui puissent exister dans la construction de camping-cars. Les parois intérieures et extérieures en alliage d'aluminium particulièrement résistant à la corrosion garantissent la stabilité alors que la mousse XPS rigide et hydrophobe garantit une isolation exceptionnelle. Le tout pour un poids exceptionnellement bas.

**SOL SÉJOUR PREMIUM**



Le sol PVC de qualité supérieure imitation parquet est facile à entretenir et entièrement résistant à l'eau.

- Effet bois élégant
- Résistant à l'eau grâce au revêtement en PVC
- Nettoyage facile

TOIT PREMIUM

Nos constructions sont pensées. C'est pourquoi nous concevons une évacuation intelligente des eaux qui ne laisse pas de traces sur les parois latérales.

- Sécurité Flash en aluminium fond
- Protection de la grêle optimale par PRV
- Collage excluant tout pont thermique



SOUS-PLANCHER PREMIUM

Grâce à la stabilité de la face inférieure en PRV vous n'avez aucun souci à vous faire concernant l'humidité et la corrosion.


- + 100 % étanche
- + Cloisons en plastique ABS
- + Valeurs d'isolation optimales grâce à la mousse RTM

CONSEIL D'EXPERT

LA QUALITÉ AU COEUR



RAVATHERM™ XPS X



Panneaux PRV /
Couche d'aluminium

LA MEILLEURE ISOLATION DURABLE POUR VOTRE CAMPING-CAR

Pour une isolation thermique et une durée de vie optimales de votre camping-car ou caravane, les fabricants tournés vers l'avenir, comme MORELO, misent sur les matériaux d'isolation haute performance de **RAVAGO BUILDING SOLUTIONS**. Grâce à leur faible poids et à leur excellente performance d'isolation, les matériaux de la couche centrale **RAVATHERM™ XPS X PLUS RTM** et **RAVATHERM™ XPS X PLUS LB** permettent une structure de parois de haute qualité - pour une efficacité énergétique maximale, une consommation de carburant réduite et une longue durée de vie du camping-car. Autre avantage : Grâce à leur structure cellulaire fermée, les matériaux d'isolation XPS de RAVAGO BUILDING SOLUTIONS empêchent la formation de moisissures, ce qui vous permet de profiter durablement de votre camping-car.



www.ravagobuildingsolutions.com/industry



AVANT LUXUEUX

Qu'il fasse une chaleur torride ou un froid glacial. Nous avons pensé à tout. C'est pourquoi une grande calandre protège le moteur contre la surchauffe et la chaleur évacuée peut être utilisée si nécessaire pour chauffer l'espace de vie via un échangeur de chaleur.



RÉTROVISEURS DE BUS (Option pour le HOME)

Ne vous occupez plus des angles morts. Avec les rétroviseurs de très grande taille, vous avez une vision parfaite de ce qui se passe à l'arrière.

- + Rétroviseurs grand-angle intégrés
- + Grand champ de vision
- + Chauffant

VITRES LATÉRALES DE CABINE

La vitre latérale alignée avec la paroi évite les traces de saleté laissée par la pluie et se déplace de manière continue. (Pas pour le HOME)

- + Peu de bruit aérodynamique
- + Pas de pont thermique
- + Double vitrage isolant



CAPOT MOTEUR

Accès facile grâce à l'ouverture parallèle et aux vérins pneumatiques. La grande calandre arbore un look puissant et dynamique et évite les surchauffes.



SLIDE-OUT

Pour plus de place : Sur les modèles LINER, le Slide-Out permet d'agrandir l'espace de vie et la cuisine en largeur : gagnez jusqu'à 45 cm.

- + Garanti sans pont thermique
- + Mécanisme continu
- + Mode manuel de secours possible

ACCESSIBILITÉ ÉLABORÉE

Tout ce qui compte est facilement accessible grâce à une utilisation intelligente de l'espace à l'arrière et dans le double plancher.

- + Utilisation optimale de l'espace
- + Accès sans entrave
- + L'important est facilement accessible

VITRES EN VERRE VÉRITABLE

(en série à partir du modèle EMPIRE LINER, option pour le PALACE) Les vitres teintées basculantes offrant plusieurs hauteurs d'ouverture garantissent une ventilation optimale. En verre isolant de qualité, elles s'intègrent parfaitement à la paroi latérale et se verrouillent par des loquets en aluminium massif. Elles sont aussi faciles d'entretien et résistantes aux rayures.



MORELO EMPIRE LINER

NOUVEAUX VOLETS DE COFFRE DE TYPE COFFRE DE BUS (À PARTIR DU MODÈLE EMPIRE LINER)

Avec nouvelle séparation des zones sous-plancher et double-plancher. Ainsi, pas la peine de vous pencher si vous n'avez pas besoin d'accéder au châssis. Les volets n'ont pas de cadre, sont totalement isolés et exempts de pont thermique.

- Accès confortable, grand angle d'ouverture
 - Intégration élégante dans la paroi latérale
 - Ouverture par pression sur un bouton
- Charnières spéciales internes
 - Mécanisme d'ouverture spécifique
 - Fonction de maintien avec vérins pneumatiques



PANNEAUX EN VERRE VÉRITABLE

(en série à partir du modèle EMPIRE LINER, option pour le PALACE) Les panneaux en verre véritable forment une surface décorative dans laquelle s'insèrent harmonieusement les vitres. Design innovant pour un camping-car First Class.



MORELO EMPIRE LINER

JUPES LATÉRALES (Spécifique au modèle)

Parfaitement intégrées dans les flancs, avec accès au châssis, au réservoir de carburant, aux batteries, aux sorties d'eau usées et aux éléments techniques.

- + Serrure centrale masquée
- + Grand angle de déploiement
- + Finition élégante

PORTAIL D'ENTRÉE

Marchepied électrique rétractable avec deux marches (trois à partir du 12 t). Les marches sont plus solides et plus sûres.

- + Trois marches (à partir de 12 t)
- + Ultra large et extrêmement stable
- + Déploiement électrique



SYSTÈME D'ESSUIE-GLACE

La grande surface de balayage offre toujours le champ de vision nécessaire. Grâce aux gicleurs intégrés au mécanisme d'essuie-glace, les balais d'essuie-glace de grande qualité garantissent un excellent balayage.



QUALITY MADE IN GERMANY

À Schlüsselfeld, près de Bamberg, nous cultivons un certain goût du détail et jouissons d'une grande expérience pratique. Nous mettons tout cela au service de la construction de **C**amping-cars pour répondre aux plus grandes exigences.

- + Essais pratiques continus
- + Recherche et développement internes
- + Développement continu

STORE INTÉGRÉ DANS LE PROFILÉ DU TOIT

Le store optionnel est discrètement intégré dans le profilé du toit et peut être monté comme store simple ou même double sur les deux côtés du véhicule.

- + Pas de bruits de vent
- + Déploiement électrique, moteur 220 V robuste
- + Avec éclairage à LED



CONCEPT D'ÉCLAIRAGE

Notre concept d'éclairage composé de feux de circulation diurnes à LED et de phares modernes assure une visibilité parfaite à tout moment de la journée.

- + Feux diurnes à LED
- + Phares antibrouillard à faisceau directionnel
- + Particulièrement esthétique

BÉQUET ARRIÈRE

Il permet de diminuer les turbulences à l'arrière du véhicule et réduit ainsi la formation de saletés sur la paroi arrière.

- + Protection de la liaison arrière-toit
- + Troisième feu stop intégré
- + Look sportif



PORTE D'ENTRÉE EXTRA-LARGE

Standard chez MORELO : Large espace pour entrer et sortir du véhicule. La porte se ferme en toute sécurité et en silence.

- + Avec télécommande
- + Moustiquaire intégrée
- + Fenêtre avec store d'occultation

PORTE D'ENTRÉE « TOP-CLASS »

Pour que vous puissiez vous sentir en sécurité : la porte en PRV à paumelles en inox intégrées vous protège des cambriolages.

- + Haute protection contre les cambriolages
- + Verrouillage électronique de la porte avec code
- + En option sur le LOFT, en série sur le PALACE



UNE IDÉE BRILLANTE

Un vitrification en céramique vous fait resplendir, vous et votre véhicule. En effet, ce qui est vraiment astucieux, c'est que le nettoyage extérieur du véhicule se fait désormais en un clin d'œil.



VITRIFICATION EN CÉRAMIQUE POUR UNE ALLURE DE PREMIÈRE CLASSE

Notre peinture haute performance à base de céramique, disponible en option, garantit une protection optimale des parois latérales, de l'avant et de l'arrière contre les influences environnementales néfastes telles que le sel de déneigement, l'abrasion des freins ou les rayons UV. Elle est comparable à une couche de verre dure appliquée sur la peinture.

- + Entretien considérablement réduit
- + Utilisation de produits de haute qualité
- + Protection accrue contre les UV
- + Auto-nettoyage grâce à l'effet déperlant
- + Protection contre les micro-rayures
- + Préservation de la valeur de votre camping-car MORELO



GÉNIE DE L'ESPACE DE RANGEMENT

Ne se passer de rien sur la route est un véritable luxe. C'est pourquoi MORELO propose toujours un grand espace de rangement.

- + Seuil de chargement bas
- + Facilité d'accès
- + Trappes à fermeture sécurisée

ASCENSEUR-VÉLO

Dans les garages pour voitures, les vélos peuvent être astucieusement rangés au-dessus du véhicule d'accompagnement sur une plate-forme abaissable et extractible.

- + Ascenseur à partir des modèles 110
- + Plate-forme d'ascenseur avec 2 prises de 220 V
- + Quatre tractions avec des moteurs fiables

LA NOUVELLE INDÉPENDANCE

Pourquoi votre mobilité devrait-elle s'arrêter sur le terrain de camping ? Ce serait mieux si elle y commençait réellement. Si vous avez votre propre voiture lors de vos voyages, vous pouvez profiter de toutes les libertés. Nous vous le promettons : Une fois que vous aurez goûté à ce privilège, vous ne voudrez plus jamais vous en passer.



LOGO FRONTAL ÉCLAIRÉ

Faites encore plus briller votre MORELO ! Un logo éclairé dans la calandre le révèle de loin : vous êtes ici chez vous, en première classe.

- + Éclairage élégant à l'arrêt
- + Technologie LED durable
- + Possibilité de montage ultérieur à partir de l'année-modèle 2019

Les illustrations et descriptions peuvent contenir des options impliquant un surcoût.

CONSEIL D'EXPERT

STABILITÉ + SÉCURITÉ



VB-AIRSUSPENSION POUR UN CONFORT DE CONDUITE OPTIMAL, UNE STABILITÉ ACCRUE ET PLUS DE SÉCURITÉ

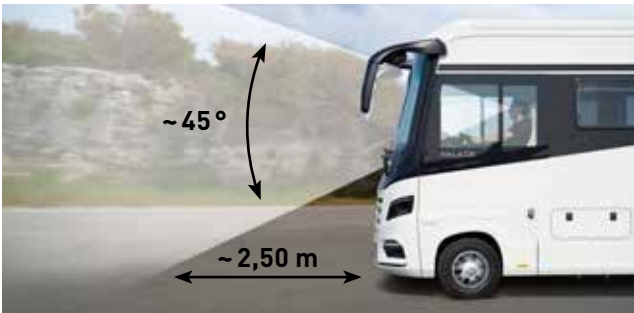
Quiconque est sur la route pendant des centaines de kilomètres à la fois veut naturellement un véhicule stable et confortable. Il est donc particulièrement important que le système de châssis soit techniquement en parfait état.

Grâce à nos systèmes intelligents de suspension pneumatique et de réglage des ressorts, votre MORELO reste stable et dirigeable en toutes circonstances. Un niveau de conduite constant est garanti.

Le véhicule devient moins sensible aux vents latéraux et aux bosses de la route, offre une position de virage plus stable et réagit de manière optimale aux manœuvres d'évitement et de freinage soudaines, même avec des charges lourdes et inégales.



www.vbairsuspension.com



CLARTÉ INTÉGRÉE

Le cockpit offre une vue panoramique sur le paysage et sur la route. La position de siège surélevée permet une vue en surplomb. Le positionnement du levier de vitesses et des commandes est ergonomique, ce qui facilite la conduite.

VUE PANORAMIQUE

Le montant avant résistant et particulièrement étroit permet de conserver une visibilité parfaite sur la route.

- + Immense pare-brise panoramique
- + Champ de vision optimal
- + Essuie-glaces de bus de grande qualité

VUE À 360°

La position assise optimisée du MORELO offre une meilleure vue sur la route et vous arriverez à bon port.

- + Six rétroviseurs extérieurs au total (à partir du LOFT)
- + Angle de vue réduit à l'avant
- + Meilleure visibilité dans l'angle mort



FAUTEUIL CONDUCTEUR LUXE

Dans un MORELO relaxez-vous au volant même sur les longs trajets grâce aux élégants sièges intégraux.

- + Ceinture de sécurité intégrée
- + Réglages divers
- + Accoudoir ajustable

CONSEIL D'EXPERT

TON AVENTURE COMMENCE ICI



DIVERTISSEMENT, INTÉGRATION ET NAVIGATION. UN SEUL SYSTÈME.

VIEO™, le système d'infodivertissement entièrement intégré pour les camping-cars. Il combine la navigation Garmin et la technologie de divertissement Fusion® haut de gamme avec un écran 10 pouces.

L'écran peut être détaché de la radio et utilisé comme télécommande à l'intérieur et à l'extérieur du camping-car. Il offre une intégration multimédia complète. Sa navigation spécifique aux camping-cars offre une commande vocale, des alertes et de nombreuses destinations de camping avec des descriptions détaillées.

Lorsqu'elle est couplée à un smartphone compatible, l'application Garmin Drive™ établit une connexion pour fournir des notifications, permettre la saisie d'adresses et fournir des informations sur la météo et le trafic.

GARMIN®

www.garmin.com



**TABLE AVEC RALLONGES
ESCAMOTABLES**

Cette table vous offre un maximum de flexibilité dans le séjour ; elle s'agrandit en un tour de main en longueur comme en largeur.



PLANCHER PLAT

De la chambre à la cabine sur un seul niveau.
Ne plus trébucher, c'est une bonne nouvelle pour tout le monde.

- + Revêtement PVC haut de gamme
- + Finition parquet raffinée
- + Aucune marche

LANTERNEAU PANORAMIQUE

Ce lanterneau panoramique vous offre une pluie de lumière naturelle et un apport d'air frais permanent.
Et en plus il est élégant.

- + Store occultant et moustiquaire
- + En option pour la chambre
- + Finition élégante



DÎNETTE

Plus jamais de verres cassés : Nous avons créé une vitrine qui protège des verres de champagne et de vin pendant le roulement.



PLANCHER CHAUFFANT À EAU CHAUDE

Efficacité maximale grâce aux canalisations d'eau chaude intégrées dans l'isolation du sol.

- + Puissance réglable
- + Répartition particulièrement uniforme de la chaleur
- + Confort exceptionnel et bien-être maximal

SYSTÈME D'EAU FRAÎCHE

Pour obtenir une pression optimale nous avons installé une pompe à eau haute pression particulièrement performante et dotée d'une isolation phonique.

- + Résistante au gel dans le double plancher chauffé
- + Distribution centrale
- + Grands réservoirs d'eau



SALON BAR

Avec cinq sièges homologués, une élégante vitrine suspendue et un généreux espace pour les jambes, savourez un moment de détente autour d'un verre.



TABLE PORTE-À-FAUX AVEC RALLONGE

Pour profiter d'un maximum de place et pouvoir allonger ses jambes, nous vous avons épargné le pied de table et avons équipé la table d'une rallonge.

- + Espace maximal pour les jambes
- + Plus de place grâce à la rallonge
- + Nombreux modèles

TIROIRS INTÉGRÉS

Grâce aux tiroirs intégrés dans la banquette multifonctionnelle, vous pouvez vous servir de cet espace de rangement sans devoir enlever les coussinets.

- + Espace de rangement supplémentaire
- + Simplicité de manipulation
- + Accessibilité optimale



VOLANT EN CUIR AMOVIBLE

Agréable au toucher, beau à regarder, il vous laisse libre de vos mouvements. (en option)

- + Cuir véritable
- + Antivol inviolable
- + Rotation confortable du siège conducteur

CONSEIL D'EXPERT

LA TAILLE EN DÉTAIL



TÉLÉVISEURS MOBILES

Tous les téléviseurs qui équipent votre MORELO sont fabriqués par alphasatronics à Nuremberg. Ceci permet de conserver une qualité élevée constante et de proposer des téléviseurs mobiles qui répondent à vos attentes en termes de fiabilité.

Les appareils sont équipés avec des écrans de grand angle à basse consommation et un décodeur triple intégré (DVB-S2, DVB-T2, DVB-C avec CI+ pour la réception de la télévision payante), lecteur DVD (selon modèle) et Bluetooth 5.1 module. La fonction SMART-TV Android et le son exceptionnel restent une fonction en série.

NOTRE CONSEIL

Emportez tous vos films préférés sur une clé USB et profitez de vos meilleurs divertissements même en vacances et où que vous soyez avec alphasatronics.

alphatronics

www.alphasatronics.de



SIÈGES À REMBOURRAGE ERGONOMIQUE

Deux couches de mousse froide de différentes densités vous assurent une assise confortable pour de nombreuses années.

- + Structure multicouches
- + Mousse froide ergonomique
- + Couture très haute qualité

GRANDS PLACARDS HAUTS

Les placards sont montés à quelques millimètres des parois du véhicule . Ceci optimise la ventilation et permet d'assécher l'air dans les rangements.

- + Circulation optimale de l'air
- + Rangements ouverts
- + Étagères amovibles

LE LUXE DANS LE MOINDRE DÉTAIL

Comment fait-on d'un simple camping-car un MORELO ? En équipant le MORELO avec des détails comme des accentuations en chrome, des surfaces de haute gamme et l'éclairage excellente.

**INSTALLATION TV SATELLITE**

Poussez le divertissement jusqu'au bout avec l'installation TV satellite à configuration automatique, même en voyage.

- + Écran ultraplat de 27 à 40 pouces
- + Décodeur entièrement automatique
- + Large plage de réception

CONSEIL D'EXPERT**LE NOUVEAU
OYSTER® V****RÉCEPTEUR SATELLITE**

En achetant une installation satellite de la marque ten Haaft, vous n'avez pas seulement fait le choix de la fiabilité, vous avez également opté pour une longue expérience, un service remarquable, une technologie intelligente et une qualité irréprochable !

De plus, de nombreux points services à travers toute l'Europe vous assurent sécurité et dépannage rapide.

NOTRE CONSEIL

Oyster® V - le nouveau système satellite avec contrôle par app, GPS, boussole et capteur d'inclinaison. Ce système s'oriente de manière fiable sur le satellite sans recherches et offre un confort de première classe.

tenHaaft[®]

Innovative Mobile Technology

www.ten-haaft.com



COFFRE

Vous souhaitez mettre vos objets de valeur en sécurité ? Le coffre électrique avec verrouillage à code, intégré à la penderie, est particulièrement discret et solidement fixé à la structure.



ASPIRATEUR (OPTION)

Le pratique Dyson V8 Absolute convainc en tant qu'aspirateur sans sac avec une excellente puissance d'aspiration dans un format compact.

- + Sans câbles – peut être utilisé n'importe où
- + Technologie cyclonique brevetée
- + Vidange hygiénique du conteneur

STORE OCCULTANT

Pour se protéger du soleil et passer une nuit reposante sans moustique, toutes les fenêtres sont équipées de stores occultants

- + Protection contre les insectes incluse
- + Réglage progressif
- + Opacité élevée



CUISINE

La cuisine doit rester un plaisir. C'est pour cela que nous proposons de nombreuses options pour créer la cuisine de vos rêves :

- + Micro-ondes avec fonction gril et cuisson
- + Lave-vaisselle de luxe
- + Lanterneau à ventilateur

CONSEIL D'EXPERT

RÉFRIGÉRATEUR À COMPRESSEUR

LE DOMETIC RCD 10.5XT AVEC CHARNIÈRES DES DEUX CÔTÉS ET UNE CAPACITÉ UTILE DE 142 LITRES

Le confort au design élégant. Utilisation polyvalente grâce à des dimensions identiques à celles du réfrigérateur trois voies (gaz / 230 V / 12V) et à une utilisation intuitive familière via à l'écran TFT. La technologie à compresseur assure une puissance frigorifique impeccable, même à des températures extérieures les plus élevées, jusqu'à 38°C, le tout associé à une faible consommation d'énergie. La fonction booster permet un refroidissement rapide.



En bref, un réfrigérateur aux performances impressionnantes.

DOMETIC **OUTDOOR**

www.dometic.com



CENTRALE ÉLECTRIQUE

La centrale électrique certifiée VDE vous fournit une alimentation électrique comme à la maison et sans incident. Tous les points d'alimentation, de mesure et de protection par fusibles sont réunis au même endroit – comme chez vous.

DISPOSITIF D'ARRÊT DE SÉCURITÉ

La durée de vie de vos batteries en sera considérablement augmentée. Car le dispositif de coupure de sécurité veille à ce que vous soyez déconnecté à temps du système pour éviter des détériorations dues à un niveau de charge trop bas.



TABLEAU DE CONTRÔLE

Le tableau de contrôle à écran tactile vous fournit en permanence toutes les données importantes concernant votre MORELO.

- + Utilisation simple
- + Commande centrale
- + Cadre en inox



GROUPE- ÉLECTROGÈNE À ESSENCE (EN OPTION)

Le groupe- électrogène TEC 29 à essence de Dometic avec une puissance de 2,6 kW, nous livre un courant alternatif de 230 V, s'il n'y a aucun courant disponible.

- + Une forme compacte et légère
- + Efficace et pas bruyant
- + Du courant stable pour des appareils sensibles



PANNEAU DE CONTRÔLE STRUCTURÉ

Grâce à votre panneau de contrôle, vous avez toujours un œil sur la capacité disponible de vos batteries et la consommation du courant.

- + Exclusivement avec combinaison chargeur / onduleur
- + Affichage du reste de la capacité en pourcentage
- + Courant, tension, durée restante

CONSEIL D'EXPERT BATTERIE AU LITHIUM DE 340 AH



LA NOUVELLE GÉNÉRATION

La nouvelle Nomia 12V340Ah est une batterie rechargeable au lithium-phosphate de fer d'une capacité nominale de 340 Ah. Comparée aux batteries au gel traditionnelles, elle offre un gain de poids et d'espace considérable.

Peu d'entretien

Recharge rapide

Courant de décharge élevé

Faible autodécharge

Grande capacité

Cycles de charge élevés

Les comparaisons montrent que la densité énergétique de la batterie lithium-phosphate de fer Nomia 12V340Ah est sept fois supérieure à celle d'une batterie gel 160 Ah disponible dans le commerce.



www.super-b.com



PANNEAUX SOLAIRES

Laissez le soleil travailler pour vous. Avec 130 watts WP par module, vous pouvez utiliser cette énergie gratuite pour recharger les batteries du véhicule.



COFFRE À BONBONNES DE GAZ

Le coffre en PRV est totalement isolé, étanche et peut contenir deux bouteilles de gaz de 11 kg.

- + Commutation automatique
- + Isolation totale de l'habitacle
- + Nettoyage facile



LE BOOSTER DE CHARGEMENT

Toujours la capacité optimale de chargement. L'exploitation maximale de la capacité de la batterie même en cas de conditions météorologiques extrêmes.

- + Chargement complète lors d'une vitesse de rotation faible
- + Capacité de chargement importante
- + Chargement avec IUoU- courbe de charge

PACK ÉLECTRIQUE

Tous ceux qui veulent voyager en MORELO et sans contrainte devraient regarder de plus près les possibilités du pack énergie.



LA CENTRALE ÉLECTRIQUE

Une centrale électrique de haute performance garantit du confort à bord. Des appareils domestiques sensibles peuvent être utilisés sans problème.

- + 230 V de courant toujours et partout
- + Chargement des batteries jusqu'à 120 A possible
- + Compensation en cas de manque de courant

CONSEIL D'EXPERT

LIBÉREZ-VOUS

DES PANNEAUX PHOTOVOLTAÏQUES DE HAUTE PERFORMANCE POUR VOTRE MORELO

Avec les modules Black-Line de Büttner Elektronik, vous auriez un fournisseur d'énergie fiable sur votre toit. La spécificité de ce module de haute performance représente ses 72 cellules et sa technologie Multicell. En comparaison avec des modules de 36 cellules, la Black Line surmonte facilement des conditions météorologiques difficiles et l'ombrage partiel.

BÜTTNER
ELEKTRONIK
GERMANY

DOMETIC

www.buettner-elektronik.de





TECHNIQUE DES SYSTÈMES D'ALIMENTATION

Des tubes de type ménager de grande section assurent une parfaite circulation de l'eau. Pour optimiser la répartition des points, les réservoirs se trouvent au centre du véhicule, protégés contre le gel dans le double plancher chauffé.



RÉSERVOIRS D'EAU

Nouvelles citernes étanches à la lumière, toutes les arrivées et le dégazage de réservoir se trouvent dans le dôme.

- + Simplicité du remplissage
- + Evitant la formation d'algues
- + Possibilité d'extension des réservoirs

ÉVACUATION DES EAUX USÉES

Pour que vous puissiez vous débarrasser facilement et rapidement des eaux usées, nous installons des tubes de première qualité.

- + Vidage rapide
- + Prévention des odeurs
- + Option d'électrification



RÉSERVOIR DE GAZ

Devenir encore plus indépendant : selon le type de véhicule, un réservoir d'essence d'une capacité maximale de 150 litres (= environ 55 kg) est possible.



LA SYMBOSE ENTRE FONCTIONNALITÉ ET DESIGN

Un excellent camping-car est plus que la somme de caractéristiques simples. Nous sommes beaucoup plus attentifs à cette interaction que tout autre constructeur. Car nous ne construisons pas des camping-cars de luxe par conviction, nous parcourons volontiers et avec passion toutes les routes d'Europe.

- Cycles de modèles les plus longs possibles
 - Capacité de charge pratique dans chaque configuration
 - Construction robuste
- Sélection attentive des fournisseurs
 - Dix ans d'expérience pratique et théorique
 - Développement et perfectionnement continus



❶ RADIATEUR AVANT LE PARE-BRISE

Les radiateurs au niveau du pare-brise avant permettent de limiter la pénétration du froid et de prévenir la formation de buée sur la vitre.

- Agit comme un rideau de chaleur
- Atmosphère intérieure optimisée
- Vue dégagée sur la route

❷ DOUBLE PLANCHER CHAUFFANT

Grâce à l'isolation parfaite et à l'emplacement idéal des convecteurs, les réservoirs et les conduites d'alimentation sont protégés du gel.

- Réservoirs d'eau protégés du gel
- Formation de condensation évitée
- Répartition uniforme de la chaleur dans le véhicule



3 ELEMENT CHAUFFANT ESPACE DE VIE

Grâce à l'utilisation efficace de l'énergie dans l'ensemble de l'espace de vie, les éléments chauffants procurent cette sensation de bien-être typique de MORELO.

- + Circulation parfaite
- + Sèche-serviette (selon modèle)
- + Chambre et garage réglables séparément

4 CHAUFFAGE CENTRAL A EAU-CHAUDE

Même en pleine hiver, aucun problème pour prendre une douche chaude et relaxante dans un camping-car MORELO de luxe grâce à son chauffage central à eau chaude performant.

- + Chauffage au gaz, puissance 5,8 KW
- + Chauffage électrique, puissance jusqu'à 3 KW
- + Chauffe-eau intégré



1 CABINE DE CONDUITE SURELEVEE

La structure résistante en acier constitue forme un seul niveau le double plancher et la cabine de conduite est complètement intégrée à l'espace de vie.

- + Position de conduite surélevée
- + Au-dessus de la zone d'impact d'une voiture
- + Dispositif anti-encastrement

2 TABLEAU DE BORD AUTONOME

Le tableau de bord autonome s'intègre de manière optimale dans la largeur intérieure du camping-car et est parfaitement adapté aux besoins du conducteur et du passager.

- + Position de conduite optimale
- + Couloir 20 cm plus large à l'avant
- + Ambiance chaleureuse



3 SEJOUR SPACIEUX

Les baies du séjour lisses à l'extérieur, équipées de stores intérieurs et les éléments de chauffage spécialement intégrés offrent un large espace de vie unique.

- + Plus large que les modèles concurrents
- + Baignoire confort même à deux
- + Baies du séjour en verre trempé (optionnel)

4 VASTES ESPACES DE RANGEMENT

Tous les camping-cars MORELO séduisent par leur extraordinaire possibilité de rangement dans le double plancher ainsi que dans les grands garages à trottinette ou voiture.

- + Hauteur de rangement sous-plancher de 366 à 480 mm
- + Espaces de rangement et garage arrière chauffables
- + Garages pouvant accueillir une Smart jusqu'à la Mini Cooper



1 SALONS VARIABLES

Les MORELO First Class Reisemobile séduisent par leurs intérieurs généreux tout comme par leurs fauteuils ergonomiques et confortables.

- + Dînette Lounge ou version Bar
- + Sellerie microfibre ou cuir
- + Système de ceintures de sécurité 3 points homologué

2 CUISINES POUR CHEFS

Des matériaux de qualité exceptionnelle et particulièrement résistants, un environnement pratique et des détails bien pensés caractérisent chaque cuisine MORELO.

- + Placards de cuisine et tiroirs extra profonds
- + Plan de travail à double évier
- + Appareils encastrables de haute qualité



3 LE BIEN-ETRE PARTOUT



Une salle de bain somptueuse aux dimensions généreuses, des réserves d’eaux abondantes et des toilettes à réservoir fixe vous offre le même confort qu’à la maison.

- + Réservoirs d’eau gros volume
- + Toilettes à réservoir fixe ou à cassette
- + Douche de type domestique

4 DORMIR COMME UN BEBE

Lits douillets, excellents sommiers avec aération et matelas multizones parfaitement adaptés – bienvenue à la maison !

- + Matelas 5 zones confort en mousse froide
- + Sommier confort à élasticité ponctuelle
- + TV optionnelle dans la chambre



BOÎTIER ÉLECTRIQUE

L'ensemble de l'alimentation électrique se trouve dans un boîtier électrique en acier inoxydable peu encombrant, isolé et chauffé, monté sous le véhicule.

- + Batterie lithium-fer-phosphate 4 x 210 Ah
- + Glissière de chariot pratique
- + Plus de place dans le double plancher

CHAUFFAGE AU CARBURANT

Un système de chauffage qui établit de nouvelles normes en termes de puissance calorifique. Alimentation par le réservoir de diesel de 500 litres.

- + 10 / 17 kW avec système à plusieurs circuits
- + Avec chauffe-eau instantané
- + Montage compact sous le véhicule

UN CONCENTRÉ DE PUISSANCE QUI VOUS

EMMÈNE PLUS LOIN. En plus de ses performances exceptionnelles, le Mercedes-Benz Actros 1853 est un miracle d'économie. Lors de nos tests, cet impressionnant camping-car a une consommation de carburant exceptionnellement faible.



CONFORT D'ASSISE

Les sièges pilotes à suspension pneumatique offrent un confort d'assise de première classe et sont un véritable régal pour les yeux.

- + Sellerie cuir ROYAL
- + avec soutien lombaire
- + Chauffage et ventilation des sièges

MIRRORCAM

La MirrorCam ne se contente pas de remplacer les rétroviseurs classiques, elle peut faire beaucoup plus, notamment en matière de sécurité.

- + Visibilité améliorée au niveau du montant A
- + Image de la caméra pivotante
- + Aérodynamique et économe en carburant



CUISINE

Quand la cuisine et les arts culinaires séduisent, cuisiner devient un plaisir. Dans le GRAND EMPIRE, les conditions sont idéales.

- + Un concept intérieur ergonomique et bien pensé
- + Plan de travail de cuisine en matériau minéral
- + Lave-vaisselle de luxe

ALIMENTATION 230 VOLTS

Comme à la maison. C'est l'ambition du GRAND EMPIRE. Cela inclut une alimentation électrique puissante pour les appareils électroménagers.

- + Plaque de cuisson à induction et four compact intégré
- + Réfrigérateur ménager de 196 litres
- + Prises, 3 x 230 volts et 1x prise de charge USB



LA RELAXATION PURE

Allongez-vous et relevez les jambes sur simple pression sur un bouton dans le luxueux coin salon ergonomique en cuir ROYAL.

- + Structure multicouche confortable
- + Différents programmes de massage
- + Chauffage des sièges à plusieurs niveaux

CONSEIL D'EXPERT

DES AVANTAGES ÉVIDENTS



NOUS GARANTISSONS UNE VUE CLAIRE

Qu'il s'agisse de verre de sécurité simple ou feuilleté : avec plus de 33 ans d'expérience dans le domaine du verre, nous maîtrisons pour vous chaque éclat de gravillon, fissure et bris de verre.

Remplacement mobile de toutes les vitres de votre camping-car, même sur votre lieu de vacances

Réparation des éclats de gravillons

Mécaniciens expérimentés et spécialisés

Soutien en cas de sinistre

Tous les services avec garantie

Petit éclat de gravillon ou grande fissure ? Réparation, remise en état ou remplacement de la vitre en verre ? En termes de vitrage pour camping-car, nous ne nous laissons pas usurper. Nous sommes également heureux de vous aider avec votre MORELO sur place pendant vos vacances : peu importe s'il s'agit de Trieste, Trondheim ou Tarascon.

**ZENTRALE
AUTOGLAS**
Die Womo Profis

www.zentrale-autoglas.de



« Nous sommes propriétaires d'un
MORELO PALACE 85 L. »



« CHEZ SOI DANS LE MONDE ENTIER »

Nous avons fait le bon choix. Après d'innombrables voyages en tant que globe-trotters enthousiastes, nous avons envie d'une résidence mobile. En 2016, lorsque nous avons fait le tour du marché, nous avons vite compris que seul un fournisseur pouvait répondre à nos souhaits individuels : MORELO. Grâce aux conseils fantastiques et à l'attention portée aux détails, notre camping-car est devenu notre maison personnelle.

Lorsque nous sommes allés chercher notre MORELO PALACE peu de temps après à Schlüsselfeld, nous avons immédiatement entrepris notre premier voyage. Depuis, nous explorons toute l'Europe : que ce soit la côte portugaise ou les paysages montagneux du Tyrol – avec notre chère PALACE, nous passons d'un monde à l'autre. C'est ainsi qu'au petit-déjeuner, nous sommes encore assis dans le paradis hivernal de St-Moritz et que quelques heures plus tard, nous nous retrouvons au printemps italien sur le lac Majeur. Il nous suffit d'ouvrir la porte de notre MORELO et le monde dans toute sa beauté est à nos pieds.

Pour notre prochaine aventure, nous avons de grands projets : Nous voulons aller en Amérique du Sud avec notre PALACE. Un voyage dont nous rêvons depuis longtemps. Chez MORELO, nous ne nous sentons pas seulement comme des clients normaux. Chez MORELO, nous faisons partie d'une grande famille. Une famille qui voyage dans le monde entier et qui se sent toujours «chez elle» – cela signifie pour nous «Bienvenue chez vous».

Gundula & Friedrich Buntz de Obersontheim



Modèle de véhicule : **MORELO PALACE 85 L**
 Châssis : **IVECO Daily 70 C 17**
 Date d'achat : **Décembre 2016 à Schlüsselfeld**
 Le reçu : **25/01/2017 à Schlüsselfeld**
 Distance parcourue : **environ 80.000 km**
 Destinations préférées : **Sylt, Kitzbühel, Tyrol du Sud, Engadine**
 Équipement : **Boîte de vitesses ZF à 8 rapports, chauffage au diesel, 630 l d'eau douce, panneaux solaires supplémentaires, plusieurs batteries au lithium et bien plus encore**

Ils ne partent jamais sans : **Des vélos, de la bonne humeur et l'envie de découvrir le monde entier !**





PAR DES ENTHOUSIASTES POUR DES AMOUREUX

Technique de production ultra moderne et travail à la main traditionnel, le tout de grande qualité : c'est de là que naît un camping-car de première classe. Partant de là, un MORELO ne peut que donner forme à vos rêves de luxe sur roues, quand des amateurs de camping-cars comme nous et des amoureux de modèles exclusifs tels que vous travaillent ensemble avec passion, dévotion et enthousiasme. Made in Germany et First Class.



VB-AIRSUSPENSION

Le spécialiste de la suspension pneumatique permet à nos camping-cars d'être encore plus confortables et plus sûrs grâce à une meilleure tenue de route et une stabilité renforcée. À cela s'ajoutent de nombreuses fonctions supplémentaires transformant la qualité en excellence.

www.vbairsuspension.fr



IVECO

Nous construisons sur une base stable : le châssis IVECO vous assure la qualité d'une grande marque. Robustesse, stabilité et longévité : nos partenaires et nous sommes si sûrs de nous que nous vous offrons deux ans de garantie mobilité.

www.iveco.com



TEN HAAFT

Ten Haaft fournit d'excellentes installations satellites permettant d'accéder à une multitude de programmes avec un confort d'utilisation exceptionnel. Un service remarquable, une technologie intelligente et une qualité haut de gamme accompagnent vos divertissements sur toutes les chaînes.

www.ten-haaft.fr



DOMETIC

« Mobile living made easy » est le slogan à bord du MORELO. Nos camping-cars sont équipés avec des produits Dometic innovants et de qualité. Des systèmes d'éclairage aux réfrigérateurs en passant par les climatiseurs de toit, Dometic propose des solutions qui rendent la vie mobile plus agréable.


www.dometic.com



FAHRZEUGBAU MEIER

Fahrzeugbau Meier est notre référence en matière de sécurité. Par exemple avec la combinaison entre le système de suspension et d'amortissement intelligent ActiveAir et le nouvel essieu avant, élargi de 200 mm, pour le châssis Iveco Daily.

www.fahrzeugbau-meier.de



ZENTRALE AUTOGLAS

Du point de vue éclats de pierre et remplacement des vitres, vous êtes dans de bonnes mains avec les spécialistes du vitrage de Zentrale Autoglas. En tant qu'installateurs expérimentés, nous garantissons votre sécurité et une vision claire dans votre camping-car de première classe MORELO.

www.zentrale-autoglas.de

SEJOUR

Le salon Lounge de série est équipé de banquettes ergonomiques, d'une table à rallonges et de vitrines à verres à éclairages à LED. De nombreux autres plans offrent un vaste choix de personnalisations.

Vous sommes persuadés que vous trouverez le plan de MORELO parfait pour vous.



Séjour « Lounge »

Les banquettes ergonomiques sont aussi belles qu'elles sont confortables. Les vastes fenêtres rendent le séjour très lumineux.



Banquette longue

Vous en prendrez bien un peu plus ? Tous les plans désignés par la lettre « B » offrent plus de place et plus d'espace de rangement, grâce à une banquette plus longue.



Séjour « Bar » (en option)

La variante de séjour « Bar » offre de la place pour une grande table, en faisant passer le nombre de places assises de quatre à cinq.



Séjour « Novel » (en option)

Le salon Lounge extra large a été ouvert sur l'espace à vivre et directement connecté à la cuisine. Il en résulte une ligne élégante tirée sur toute la longueur du véhicule.

SALLE DE BAIN

Des clients différents ont des souhaits différents, il en va de même pour la salle de bain. MORELO propose donc pour chaque véhicule différentes salles de bain, allant de la plus petite à la plus grande, au choix avec toilettes séparées.



Cabinet de toilette (HOME & LOFT)

Les toilettes séparées offrent plus d'intimité et permettent d'utiliser l'espace de bain à plusieurs.



Salle de bain F (LOFT)

Le pendant parfait à votre lit double. La salle de bain F est pleine de luxe et dispose d'un accès première classe à votre chambre.



Salle de bain Premium

La salle de bain Premium séduit par son espace généreux et ses nombreux rangements. La porte coulissante en deux parties menant à la chambre est habillée d'un miroir.



Salle de bain de luxe

Les toilettes séparées, la fenêtre et le lanterneau offrent un peu plus d'intimité et vous permettent plus de souplesse dans l'occupation de la salle de bain.

CHAMBRE

Trois lits sont proposés dans les équipements de l'espace nuit.

Les matelas en mousse froide avec sommier à élasticité ponctuelle (selon les modèles) offrent un excellent soutien pour le corps et les canaux d'aération intégrés offrent un climat propice au sommeil.



Queen bed (M)

Le queen bed est accessible des deux côtés et laisse ainsi suffisamment d'espace pour deux armoires supplémentaires.

Format confortable : **environ 163 x 200 cm**



Lits jumeaux (L)

Les lits jumeaux offrent un maximum de place et sont proposés en version lit double ou avec deux lits séparés.

Dimensions Premium : **deux fois environ 106 x 200 cm**



Lit français (F) (selon modèle)

Idéal pour tous ceux qui aiment la proximité de leur partenaire même la nuit, et qui apprécieront de bénéficier d'une armoire supplémentaire.

Dimensions à la française : **environ 158 x 195 cm**

OPTIONS CHAMBRE À COUCHER

Un lit parfait, c'est une question des plus personnelles. C'est pourquoi nous adaptons votre chambre à coucher à vos besoins personnels en matière de sommeil. Que ce soit l'option lit pavillon ou une surface de couchage super large, nous ferons en sorte de vous offrir un sommeil des plus réparateurs.

**Lit pavillon** (en option)

Un simple bouton et le lit pavillon transforme votre camping-car en un havre de repos ou en espace de vie confortable.

**Grand lit double M** (en option)

Pour un peu plus d'intimité, vous optez pour le grand lit. Vous obtiendrez ainsi deux armoires supplémentaires.

**Lits jumeaux séparés** (en option)

Les lits jumeaux séparés conviennent pour deux personnes, offrent un espace de rangement supplémentaire et sont faciles d'accès.

**Grand lit double L** (en option)

Si vous le souhaitez, nous transformons votre lits jumeaux en vaste espace de bien-être qui s'étendra sur toute la largeur du véhicule.

PLANS DE TRAVAIL DE CUISINE

Le plan de travail Morelosan à bacs de vaisselle et à déchets moulés est fonctionnel et très facile à nettoyer grâce à sa forme exempte d'arête et de joints. Parmi les options proposées comptent des plateaux en matière minérale de grande qualité.



Morelosan Salt



Morelosan Zimt



Matière minérale Creme



Matière minérale Pepper

PLANCHER ET REVÊTEMENTS DE SOL VELOURS OU SISAL

Les surfaces des revêtements de sol sont faciles à nettoyer et incroyablement résistantes et durables. Les options de moquette «Sisal» et «Velours» donnent une ambiance agréable dans le salon.



Plancher Cappuccino



Plancher Dark Grey



Moquette Velours Gris-brun



Moquette Velours Chocolat



Moquette Velours Beige



Moquette Sisal Sierra

SURFACES INTÉRIEURES

Clair ou foncé ? Ou plutôt « Life » ou « Trend » ? Vous avez le choix entre noble palissandre et aralie moderne. Pour une élégance intemporelle, nous vous recommandons notre univers tendance « Cachemire » pour LOFT et PALACE : Couvertres de meubles gris clair et aralie claire.



Coloris bois Trend



Coloris bois Life



Revêtement mural Standard



Revêtement mural Similkuir

CHOIX DES COULEURS

Décorez votre camping-car à votre goût !

Nous vous conseillons et vous présentons les combinaisons les plus élégantes de surfaces, tissus et décorations.



COUSSINS : CUIR

Pour l'équipement cuir en option, MORELO utilise du cuir de vache à la fois doux et résistant, avec un grain élégant. La surface est résistante à la saleté et peut au besoin être nettoyée facilement avec un chiffon humide.

COUSSINS : COMBINAISON CUIR-TISSU

La combinaison du cuir et du tissu allie deux types de matériaux contrastants pour une finition moderne. Les housses des assises et des dossiers sont revêtus de tissu, les bordures sont en cuir. L'effet peut varier en fonction du choix des coloris.

COUSSINS : MICROFIBRE

Coussins ergonomiques avec ouatage Diolen pour un confort exceptionnel. La surface en microfibre revêtue de téflon est peu salissante et extrêmement résistante. Les fermetures éclair permettent de changer les housses pour un nettoyage intensif.

TABLE DE SÉJOUR

La table du séjour est proposée avec cinq décors différents.
Le cadre en bois véritable peint et la surface résistante aux chocs et aux rayures
garantissent un très haut niveau de qualité.



Plateau de table Viva



Plateau de table Lava



Plateau de table Stone



Plateau de table Quarz, couleur trend



Plateau de table Granit, couleur life

TISSUS DE RIDEAUX SÉLECTIONNÉS

Votre MORELO sera aussi unique que vous le souhaitez.
C'est pourquoi vous avez bien sûr la possibilité de choisir
parmi différents styles de tissus.



Stores plissés Série de HOME à PALACE LINER



Stores japonais Série GRAND EMPIRE,
option de HOME à PALACE LINER



Stores vénitiens Option de HOME à PALACE LINER



Stores vénitiens Série EMPIRE LINER



Dessin 200



Dessin 230



Dessin 330



Dessin 340



Dessin 700



BIENVENUE CHEZ VOUS !

Fêtez avec nous la traditionnelle réunion de famille MORELO le jour de l'Ascension. Une chose est sûre : l'ennui n'a aucune chance ici ! Des journées passionnantes vous attendent, remplies de nombreux temps forts et de bonne humeur. Les fans de camping-cars de toutes les marques sont chaleureusement invités à notre MORELO OPEN.

BIENVENUE chez MORELO, à Schlüsselfeld ! ♥

📅 MORELO OPEN 2023 : du jeudi 18 mai au dimanche 21 mai



BIENVENUE À LA MAISON





MORELO
FIRST CLASS REISEMOBILE

MORELO Reisemobile GmbH · Helmut-Reimann-Straße 2 · D-96132 Schlüsselfeld · Fon: +49 (0) 95 52 - 9296 00 · www.morelo-reisemobile.de

Sous réserve d'erreurs et de modifications techniques. Merci de noter que les visuels de ce catalogue présentent en partie des décorations ou des équipements optionnels qui peuvent engendrer des coûts supplémentaires. Des différences de coloris peuvent apparaître au moment de l'impression. La reproduction même partielle de ce catalogue n'est possible qu'avec l'autorisation écrite de MORELO Reisemobile GmbH.

made with  by BRANDORT